



Statistiska centralbyrån
Statistics Sweden

Statistiska centralbyrån
Statistics Sweden

Teknisk Rapport

En beskrivning av genomförande och metoder

”Hälsa på lika villkor”

Stockholms läns landsting

2018-08-31

SCB, Stockholm
08-506 940 00

SCB, Örebro
019-17 60 00

www.scb.se



Inledning

Enkätenheten vid Statistiska centralbyrån (SCB) genomförde under perioden februari – juni 2018 en enkätundersökning på uppdrag av Folkhälsomyndigheten. I årets undersökning deltog Region Västmanland, Landstinget i Värmland, Region Östergötland, Landstinget i Kalmar län, Region Halland, Region Kronoberg, Region Gävleborg, Landstinget Dalarna, Region Gotland, Landstinget Blekinge, Region Jämtland, Västerbottens läns landsting, Region Västernorrland, Region Norrbotten, Stockholms läns landsting och Västra Götalandsregionen med tilläggsurval. Denna rapport beskriver urvalet för Stockholms län, dvs. det tilläggsurval som Stockholms läns landsting beställt samt de urvalspersoner i det nationella urvalet som tillhör Stockholms län.

Denna undersökning har genomförts i enlighet med ISO 20252:2012 Marknads-, opinions- och samhällsundersökningar vilket innebär att grundläggande kvalitetskrav uppfyllts.

Syftet med undersökningen var att ta reda på hur befolkningen i Stockholms län mår och lever.

Populationen utgjordes av samtliga personer i Stockholms län i åldern 16-84 år.

Tilläggsurvalet bestod av 50 000 personer. Det totala antalet urvalspersoner, dvs. tilläggsurvalet samt urvalspersoner från Stockholms län i det nationella urvalet var 59 161 personer. Det var totalt 23 074 personer som besvarade frågeblanketten, vilket var 39,2 procent av urvalet efter det att övertäckningen räknats bort¹. Antalet webbsvar var 13 984 stycken eller 60,6 procent av de svarande.

Resultatet i form av datafiler levererades vecka 38 enligt överenskommelse.

Undersökningsledare på SCB var Erika Bergentz och Michael Franzén var metodstatistiker. Folkhälsomyndighetens kontaktperson gentemot SCB var Malin Kark.

Omfattning

Population och urval

Populationen, d.v.s. de objekt som man vill kunna dra slutsatser om, utgjordes av samtliga personer i Stockholms län i åldern 16-84 år.

¹ Den designvägda svarsandelen, vilken tar hänsyn till att olika personer haft olika stor sannolikhet att komma med i urvalet, är 39,1 procent. Denna svarsandel kan ses som en skattning av den svarsandel som en totalundersökning skulle ha resulterat i.

För att kunna dra ett urval från populationen skapades en urvalsram som avgränsade, identifierade och möjliggjorde koppling till objekten i populationen. Urvalsramen i undersökningen skapades med hjälp av data från Registret över totalbefolkningen (RTB), version 2017-11-30. Antalet personer i urvalsramen var 1 801 762.

Det nationella urvalet drogs först genom ett obundet slumpmässigt urval (OSU), se teknisk rapport för det nationella urvalet. Urvalsramen för tilläggsurvalet stratifierades på kommun och för Stockholms stad även stadsdelar. Definition av stadsdelar gjordes enligt kundens definition med hjälp av nyckelkodsområden. Totalt bildades 39 strata. En negativ samordning gjordes med det nationella urvalet. Det innebär att 9 161 personer i det nationella urvalet som tillhörde Stockholms län inte kunde dras i tilläggsurvalet. Från urvalsramen drogs sedan ett slumpmässigt urval om 50 000 personer (se bilaga 7).

Urvalsstorleken bestämdes av Stockholms läns landsting.

Innan frågeblanketten sändes ut gjordes en identifikationskontroll av personerna i urvalet mot befolkningsdata för att ta fram aktuella adressuppgifter. Vid identifikationskontrollen och under insamlingsfasen framkom det att 285 personer inte längre tillhörde populationen utan utgjorde s.k. övertäckning. De vanligaste orsakerna till övertäckning var att personerna emigrerat eller avlidit.

Tabell 1 Population och urval

Population	Urval	Övertäckning	Urval exkl. övertäckning
1 801 762	59 161	285	58 876

Frågor/Variabler

Folkhälsomyndigheten utformade frågorna i den nationella frågeblanketten. Stockholms läns landsting utformade ett antal tilläggsfrågor.

Därefter genomfördes en snabbgranskning av mätteknisk expertis i syfte att minska risken för mätfel. Granskningen genomfördes enbart på de frågor som var nya för i år. Frågor som funnits med tidigare år har redan granskats av mätteknisk expertis. Grundläggande för bra kvalitet i en undersökning är kvaliteten på de data som samlas in. För att säkerställa att frågorna fungerar så bra som möjligt och enligt intentionerna har därför blanketten genomgått en granskning.

Till Stockholms läns landstings tilläggsurval sändes två olika blanketter med frågor ut, en till yngre (16-64 år) och en till äldre (65-84 år) personer. Den nationella blanketten bestod av 64 numrerade frågor. Flera av dem hade delfrågor, vilket genererade totalt 105 frågor. Blanketten med tilläggs-

frågor till yngre bestod av exakt samma frågor som den nationella blanketten samt ytterligare 24 numrerade frågor (totalt 39 frågor inklusive delfrågor). Blanketten med tilläggsfrågor till äldre bestod av exakt samma frågor som den nationella blanketten samt ytterligare 21 numrerade frågor (totalt 32 frågor inklusive delfrågor). Frågorna handlade bland annat om hälsa, levnadsvanor, ekonomiska förhållanden, arbete och sysselsättning samt trygghet och sociala relationer. Gällande referensperiod för enkätfrågor, se bifogad frågeblankett. Med referensperiod menas vilken tidpunkt svaren avser, t.ex. idag, förra veckan, senaste tre månaderna.

Förutom de variabler som samlades in via frågeblanketten hämtades ett antal variabler från register. Vilka dessa variabler är och aktualitet framgår av bilaga 3.

Datainsamling

Frågeblanketterna skickades ut med post. I ett informationsbrev ombads personen att besvara frågorna och skicka svaret till SCB. Det första utskicket bestod av ett informationsbrev med inloggningsuppgifter. I samband med utskicket av frågeblanketterna och även i samband med påminnelserna fick samtliga uppgiftslämnare information om att enkäten även gick att besvara på webben. De fick inloggningsuppgifter i form av ett användarnamn och ett lösenord och kunde sedan logga in via SCB:s hemsida. På webben fanns även möjligheten att besvara frågorna på engelska.

Brevet med inloggningsuppgifter skickades ut den 9 och 12 mars 2018 (pga. den stora urvalsstorleken genomfördes utskicken i två omgångar med någon/några dagars mellanrum). Det första enkätutskicket genomfördes den 27 respektive 28 mars. Sedan skickades två påminnelser till dem som inte besvarat frågeblanketten. Ett påminnelsebrev skickades den 19 respektive 20 april. En påminnelse med ny enkät skickades den 9 respektive 14 maj. Insamlingen avslutades den 18 juni 2018.

Tabell 2a Beskrivning av inflödet, Stockholms län, totalt (alla blanketter). Antal och andel

	Antal	Andel
Efter inloggningsbrev	8 491	14,4
Efter enkätutskick 1	9 427	16,0
Efter påminnelsebrev	2 689	4,6
Efter enkätpåminnelse	2 467	4,2
Totalt	23 074	39,2
Bortfall	35 802	60,8
Urval	58 876	100,0

Tabell 2b Beskrivning av inflödet, Stockholms län, blanketten till yngre. Antal och andel

	Antal	Andel
Efter inloggningsbrev	4 897	12,2
Efter enkätutskick 1	4 948	12,3
Efter påminnelsebrev	1 806	4,5
Efter enkätpåminnelse	1 656	4,1
Totalt	13 307	33,1
Bortfall	26 884	66,9
Urval	40 191	100,0

Tabell 2c Beskrivning av inflödet, Stockholms län, blanketten till äldre. Antal och andel

	Antal	Andel
Efter inloggningsbrev	2 099	21,9
Efter enkätutskick 1	3 120	32,6
Efter påminnelsebrev	525	5,5
Efter enkätpåminnelse	411	4,3
Totalt	6 155	64,3
Bortfall	3 413	35,7
Urval	9 568	100,0

Tabell 2d Beskrivning av inflödet, Stockholms län, nationella blanketten. Antal och andel

	Antal	Andel
Efter inloggningsbrev	1 495	16,4
Efter enkätutskick 1	1 359	14,9
Efter påminnelsebrev	358	3,9
Efter enkätpåminnelse	400	4,4
Totalt	3 612	39,6
Bortfall	5 505	60,4
Urval	9 117	100,0

Tabell 2e Beskrivning av inflödet uppdelat på svarssätt, Stockholms län, totalt (alla blanketter). Antal och andel

Via papper	Antal	Andel
Efter inloggningsbrev	0	0,0
Efter enkätutskick 1	6 173	26,8
Efter påminnelsebrev	1 194	5,2
Efter enkätpåminnelse	1 723	7,5
Svar totalt via papper	9 090	39,4
Via internet	Antal	Andel
Efter inloggningsbrev	8 491	36,8
Efter enkätutskick 1	3 254	14,1
Efter påminnelsebrev	1 495	6,5
Efter enkätpåminnelse	744	3,2
Svar totalt via internet	13 984	60,6
Svar totalt papper+internet	23 074	100,0

**Tabell 2f Beskrivning av inflödet uppdelat på svarssätt och åldersgrupp, Stockholms län, totalt (alla blanketter).
Antal och andel**

Svarssätt och åldersgrupp	Antal	Andel
Papper 16-29 år	847	27,9
Internet 16-29 år	2 194	72,1
<i>Totalt 16-29 år</i>	<i>3 041</i>	<i>100,0</i>
Papper 30-44 år	1 573	32,4
Internet 30-44 år	3 206	67,6
<i>Totalt 30-44 år</i>	<i>4 743</i>	<i>100,0</i>
Papper 45-64 år	3 017	37,4
Internet 45-64 år	5 058	62,6
<i>Totalt 45-64 år</i>	<i>8 075</i>	<i>100,0</i>
Papper 65-84 år	3 689	51,1
Internet 65-84 år	3 526	48,9
<i>Totalt 65-84 år</i>	<i>7 215</i>	<i>100,0</i>

I informationsbrevet kunde uppgiftslämnarna läsa om undersökningens bakgrund, syfte och att undersökningen genomfördes i samarbete mellan Folkhälsomyndigheten och SCB. Informationsbrevet informerade också om att uppgifter hämtades från SCB:s register och att en aidentifierad datafil levererades till Folkhälsomyndigheten och respektive region. Brevet informerade även om personuppgiftslagen samt offentlighets- och sekretesslagen, att en nyckel ska sparas för att kunna göra uppföljande undersökningar och föra på registeruppgifter och att det var frivilligt att medverka i undersökningen.

För att SCB ska kunna lämna ut data från en enkätundersökning krävs informerats samtycke av uppgiftslämnarna. Det innebär att de genom att besvara blanketten och skicka in den godkänner att deras svar kompletteras med de bakgrundsvariabler, och behandlas på det sätt, som beskrivs i informationsbrevet.

Datainsamlingen genomfördes av Enkätenheten vid SCB. De enkäter som kommit in via post registrerades med hjälp av skanning.

Kontroller har genomförts bland annat för att säkerställa så att endast valida värden förekommer i materialet. Med valida värden avses här att orimliga värden kontrolleras men behålls i de fall där det visar sig att urvalspersonen faktiskt skrivit in/svarat med ett orimligt värde. Det är sedan upp till Folkhälsomyndigheten/regionerna att bedöma hur orimliga värden ska hanteras.

Kontroll av att rätt person har besvarat frågeblanketten har skett genom att svar på frågan om födelseår har jämförts med motsvarande registeruppgift. SCB kan ändå inte garantera att den utvalda personen själv besvarat frågeblanketten.

Svarsdatafilen kompletterades med vikter för uppräkningsnivå.

Bortfall

Bortfallet består dels av objektsbortfall, som innebär att frågeblanketten inte är besvarad alls, och dels av partiellt bortfall som innebär att vissa frågor i blanketten inte är besvarade. Om bortfallet skiljer sig från de svarande, med avseende på undersökningsvariablerna, så kan skattningarna som grundar sig på enbart de svarande vara skeva. För att reducera bortfallsskevhetsrisken har vikter beräknats med hjälp av kalibrering (se bilaga 2).

Objektsbortfall kan bland annat bero på att uppgiftslämnaren inte är villig att delta i undersökningen, att uppgiftslämnaren inte går att nå eller att uppgiftslämnaren är förhindrad att medverka. Objektsbortfallet i denna undersökning redovisas i tabell 3 nedan.

Tabell 3 Beskrivning av objektsbortfall

	Antal
Ej avhörda	32 985
Postreturer	1 006
Avböjd medverkan	1 156
Förhindrad medverkan	142
Lovat sända in	7
Insänd blank/oanvändbar	44
Ej anträffad	218
Fel person har svarat	244
Totalt	35 802

Med "Ej avhörda" menas att ingen uppgift om varför frågeblanketten inte är besvarad har lämnats. Med "Avböjd medverkan" och "Förhindrad medverkan" menas att SCB meddelats att uppgiftslämnaren inte vill eller av olika skäl inte kan medverka i undersökningen. "Ej anträffad" innehåller saknad adress i Registret över totalbefolkningen (RTB), hemlig adress, tillfälligt bortrest etc. Med "Fel person har svarat" menas att någon annan än den person som frågeblanketten var avsedd för har svarat.

Partiellt bortfall kan bero på att en fråga är svår att förstå, är känslig, att uppgiftslämnaren glömmer att besvara frågan eller att instruktionerna vid hoppfrågor misstolkas. I bilaga 6 redovisas det partiella bortfallet för respektive fråga.

Viktberäkning och estimation

För varje svarande person (kallas objekt i fortsättningen) har en vikt beräknats. Syftet med detta är att kunna redovisa resultat för hela populationen och inte bara för de svarande. Vikten kallas därför även för uppräkningsstal.

Vikterna har beräknats utifrån urvalsdesignen samt antaganden om objektsbortfall och täckningsfel. Beräkningen gjordes med hjälp av ett av SCB egenutvecklat SAS-makro (ETOS).

Vikterna i denna undersökning kan beskrivas med formeln:

$$w_k = d_k \cdot v_k$$

där w_k = vikt/uppräkningsstal för objekt k

d_k = designvikt för objekt k

v_k = kalibreringsvikt för objekt k baserad på hjälpinformation

Designvikten är den del av vikten som beror på urvalsdesignen. Vid bortfall kan det vara så att vissa grupper av urvalet svarar i större utsträckning än övriga, t.ex. kan kvinnor svara i högre grad än män. Om de grupper som svarat i högre grad har en annan fördelning på undersökningsvariablerna än övriga kan detta ha en snedvridande effekt på resultatet. För att kompensera för detta har kalibreringsvikter använts (se bilaga för mer detaljer). Vikterna bygger på antagandet att ramen återspeglar populationen väl och därmed att över- och undertäckningen är försumbar.

För en mer utförligare beskrivning av kalibreringsestimatoren se Lundström och Särndal (2001): *Estimation in the Presence of Nonresponse and Frame Imperfections, Statistics Sweden*.

Vikterna/uppräkningsstalen multipliceras med objektens variabelvärden för att skapa statistikvärden gällande för populationen. Om vikterna inte används så kan resultaten bli helt missvisande. Vikterna kompenserar för objektsbortfallet men inte för det partiella bortfallet.

För beräkning av skattningar av totaler används följande formel:

$$\hat{Y} = \sum_r w_k y_k$$

där w_k = vikt/uppräkningsstal för objekt k
 y_k = variabelvärde för objekt k

och summering sker av de svarande r .

För beräkning av skattningar av medelvärden används följande formel:

$$\hat{Y} = \frac{\sum_r w_k y_k}{\sum_r w_k}$$

där w_k = vikt/uppräkningsstal för objekt k
 y_k = variabelvärde för objekt k

och summering sker av de svarande r .

Vikten *kalvikt* i svarsdatafilen ska användas vid framtagning av resultat för de frågor som ingick i den nationella blanketten. Vikten *kalvikt_till_sa* ska användas när resultat tas fram för tilläggsfrågorna i blanketten till de äldre och vikten *kalvikt_till_sy* ska användas när resultat tas fram för tilläggsfrågorna i blanketten till de yngre. Vikterna motsvarar w_k ovan. Summan av vikterna motsvarar det totala antalet personer i respektive del av urvalsramen. För *kalvikt* är det hela populationen i Stockholms län, 1 801 762, för *kalvikt_till_sy* är det 16-64 år i Stockholms län, 1 466 436, och för *kalvikt_till_sa* är det 65-84 år i Stockholms län, 335 326.

Statistikens tillförlitlighet

Ramtäckning

Täckningsfel, under- och övertäckning, innebär att urvalsram och population inte helt stämmer överens. Undertäckning innebär att vissa objekt som ingår i populationen saknas i urvalsramen. Övertäckning innebär att objekt som inte ingår i populationen ändå finns i urvalsramen. Ett sätt att minska täckningsfelen är att ha bra och uppdaterade register. Registret över totalbefolkningen (RTB) bedöms vara av god kvalitet och bra uppdaterat. I denna undersökning visade sig 285 personer utgöra övertäckning. Det var personer som avlidit eller flyttat utomlands. Någon undertäckning har inte observerats, men undertäckning är vanligtvis svårare att upptäcka än övertäckning.

Urval

Denna kvalitetskomponent avser fel som uppkommer på grund av att endast ett urval av populationen undersöks. Urvalsfel är således den avvikelse

mellan ett skattat värde och det faktiska värdet som beror på att man inte undersöker alla objekt i populationen. Urvalsfelets storlek minskar med en ökad urvalsstorlek.

Mätning

Ett fel som kan uppstå vid mätning är att lämnade uppgifter skiljer sig från faktiska uppgifter. Felet kallas mätfel och kan uppkomma då uppgiftslämnaren inte minns de faktiska uppgifterna, missförstår frågan eller medvetet svarar felaktigt. För att försöka minska mätfelen har frågorna granskats och/eller testats av Enheten för mätteknik vid SCB. Dessutom har särskilda kontroller genomförts under datainsamlingen, t.ex. kontroll av tillåtna värden vid dataregistrering.

Bearbetning

Vid den manuella och maskinella bearbetningen av datamaterialet kan bearbetningsfel uppstå. Exempel på bearbetningsfel är registreringsfel och kodningsfel. Dessa fel kan förhindras och upptäckas i de kontroller som genomförs vid dataregistreringen. I den här undersökningen bedöms registreringsfelet vara litet eftersom de flesta frågor endast hade fasta svarsalternativ.

Bortfall

Bortfallsfel inträffar om objekten i bortfallet och de svarande skiljer sig åt avseende frågorna/variablerna i undersökningen. En beskrivning av bortfallet finns i den bortfallsanalys som gjorts i samband med valet av hjälpinformation till kalibreringen (se bilaga 2).

Beskrivning av datafil

Datafil

Observera att de bifogade vikterna ska användas vid analys och resultatframställning. Var noga med att kontrollera att de dataprogram som används för analys behandlar vikterna på ett riktigt sätt. Att ta fram frekvenser med beaktande av vikter klarar de flesta statistikprogram.

I postbeskrivningen (se bilaga 3) listas datamaterialets variabler med variabelnamn och en kortfattad förklaring om variabelns innehåll.

Om det är partiellt bortfall (uppgift saknas) i en fråga är värdet blankt. Vi har inte tagit ställning till hur eventuella motsägelsefulla svar ska behandlas. Sådana fel kan uppstå vid t.ex. följdfrågor och måste undersökas innan den typen av frågor analyseras. I rättningsinstruktionerna (bilaga 4) finns

en beskrivning av vad som korrigerats redan vid registreringen och i dokumentet "Upprättningar vid avslut" (bilaga 5) framgår vad som korrigerats då den slutliga datafilen framställdes.

Statistiska mått

Materialet lämpar sig bäst att redovisas som totaler eller procentuella andelar för hela målpopulationen eller fördelat på olika redovisningsgrupper.

Redovisningsgrupper

Ofta redovisas statistik inte bara för hela populationen utan också för delgrupper (redovisningsgrupper). Redovisningsgrupper i den här undersökningen kan avgränsas med hjälp av registervariabler eller bakgrundsfrågor i enkäten.

Jämförbarhet

Jämförbarhet över tid

SCB har genomfört den nationella undersökningen åt Folkhälsomyndigheten (tidigare Statens folkhälsoinstitut) årligen sedan 2004.

Undersökningarna genomfördes på ungefär liknande sätt med avseende på urvalsmetod, urvalsstorlek, insamlingsmetod och antal påminnelser. Dock genomfördes en del experiment 2011 och 2012, vilket innebar att olika kontaktstrategier användes för olika grupper dessa år. 2013 gjordes en förändring jämfört med tidigare år då ett förbrev skickades ut och den sista (tredje) påminnelsen togs bort. Dock skickades en tredje enkätpåminnelse ut till enbart en del av urvalet 2013. Därefter har enbart två påminnelser skickats ut. 2016 gjordes ytterligare ett experiment där ordinarie strategi med förbrev jämfördes med webbboffensiv strategi (dvs. istället för förbrev skickades ett missiv med inloggningsuppgifter). Ingen signifikant skillnad gällande svarsfrekvens fanns mellan de båda strategierna och eftersom webbboffensiv strategi är ekonomiskt lönsam valdes denna strategi i 2018 års undersökning.

2015 och 2016 gjordes relativt många förändringar i frågeblanketten då flera frågor togs bort och en del frågor lades till. Tidigare år och inför 2018 har enbart ett fåtal frågor ändrats mellan de olika åren. Folkhälsomyndigheten för dokumentation över vilka frågor som återkommit respektive tagits bort de olika åren.

Sekretess och utlämnande

SCB har gjort en intern sekretessprövning för utlämnandet av data på mikronivå.

Bilagor

Bilaga 1a: Missiv med inloggningsuppgifter

Bilaga 1b: Frågeblankett och tillhörande missiv

Bilaga 1c: Påminnelsebrev

Bilaga 1d: Påminnelsemissiv

Bilaga 2: Kalibreringsrapport

Bilaga 3a: Postbeskrivning

Bilaga 3b: Kod och klartexter för vissa registervariabler

Bilaga 3c: Förteckning över län- och kommunkoder

Bilaga 4: Rättningsinstruktion

Bilaga 5: Upprättningar vid avslut

Bilaga 6: Partiellt bortfall

Bilaga 7: Urvalsdokumentation

 **Statistiska centralbyrån**
Statistics Sweden
701 89 ÖREBRO

B





Folkhälsomyndigheten

Stockholms läns
landsting

Mars 2018

Hälsan i Sverige

Hälsan ser olika ut i olika delar av landet och förändras också över tid. *Vilka sjukdomar är vanligare i storstäder än på landsbygden? Ökar eller minskar olika hälsoproblem? Vilka grupper är mest drabbade? Vilka är orsakerna till vår tids ohälsa?* Frågorna är viktiga, exempelvis för att förstå hur hälsan kan främjas, hur skolan ska lyckas ge barn och unga förutsättningar för ett liv i god hälsa, hur individen själv ska kunna påverka sin hälsa och för att planera hälso- och sjukvård efter befolkningens behov.

För att besvara dessa frågor genomför Folkhälsomyndigheten regelbundet undersökningar om hälsa och levnadsvanor. Statistiska centralbyrån (SCB) ansvarar för utskick och insamling av svar. I år deltar Stockholms läns landsting (SLL) med ett extra urval av personer som bor i Stockholms län.

Dina svar är viktiga

Din medverkan är betydelsefull, oavsett hur du mår. Ditt svar bidrar till att vi kan beskriva hälsosituationen där du bor. Du är en av 50 000 personer i Stockholms län i åldern 16-84 år som har blivit slumpmässigt utvald från befolkningsregistret. Dina svar kan inte ersättas med någon annans. Det är frivilligt att delta i undersökningen.

Du gör så här

Gå gärna in på www.insamling.scb.se för att besvara frågorna.

Dina inloggningsuppgifter är:

Användarnamn:

Lösenord:

Det går bra att logga in flera gånger och spara emellan. *The questions can also be found in English on the web.* **Om du i stället vill besvara frågorna på en pappersblankett kommer en sådan att skickas ut om ett par veckor.** Vi ber dig besvara frågorna så snart som möjligt.

Vill du inte svara på frågorna är vi tacksamma om du meddelar detta till SCB. Då får du inga fler påminnelser om enkäten. Kontaktuppgifter finner du längst ner på denna sida.

Stort tack på förhand för din medverkan!

Med vänlig hälsning

Anton Lager
 Chef, enheten för hälsoläge och vårdbehov
 Centrum för epidemiologi och samhällsmedicin, Stockholms läns landsting

Kontakta oss gärna:

Frågor om webbformuläret, postenkäten, påminnelser, språk och ditt deltagande
 Statistiska centralbyrån
 Telefon: 010-479 69 30, e-post: folkhalsa@scb.se
 Postadress: SCB, 701 89 Örebro
www.scb.se

Frågor om undersökningens syfte
 Centrum för epidemiologi och samhällsmedicin, SLL
 Telefon: 08-123 371 30, e-post: folkhalsoenkat2018.sls@sl.se
 Postadress: Box 45436, 104 31 Stockholm
www.folkhalsoguiden.se

Så används de lämnade uppgifterna

Den rättsliga grunden för Folkhälsomyndighetens behandling finns i 10 § och 19 § personuppgiftslagen (1998:204) då det är fråga om ett statistikprojekt av stort samhällsintresse. De insamlade uppgifterna redovisas i sammanställd form till allmänheten och beslutsfattare i år. Det kommer inte att framgå vad just du har svarat när undersökningens resultat redovisas. Resultaten kommer också att presenteras på Folkhälsomyndighetens hemsida: www.folkhalsomyndigheten.se, samt i Stockholms läns landstings Folkhälsorapport 2019 och på www.folkhalsokollen.se.

Efter avslutad bearbetning hos SCB överlämnas avidentifierad data till Folkhälsomyndigheten samt Stockholms läns landsting. Förutom vid Folkhälsomyndigheten och Stockholms läns landsting kan undersökningens material komma att analyseras av utomstående forskare. Utlämnande av data sker restriktivt och efter särskild prövning. Sådan forskning och statistikverksamhet omfattas också av statistiksekretess (se nedan).

För att inte fråga mer än nödvändigt kommer dina svar att kompletteras med uppgifter som redan finns på SCB. Det är uppgifter om kön, ålder, civilstånd, familjeställning, antal barn, eget och föräldrars födelseland, medborgarskap (i grupper), invandringsår, migrationsbakgrund, boendeområde, utbildning, yrke, arbetssektor, inkomster, bidrag, sjuk- och aktivitetsersättning och ålderspension. Eventuell information om sjukskrivning kommer att hämtas från Försäkringskassan och vård, läkemedelsanvändning och framtida dödsorsaker från Socialstyrelsens eller landstingets register.

För att kunna ge ytterligare svar på varför sjukdomar och besvär uppkommer och hur de kan förebyggas är det nödvändigt att följa hälsoutvecklingen hos deltagarna över tid. Vi kommer eventuellt kontakta dig med kompletterande frågor i framtiden. För att kunna skicka ut nya enkäter i framtiden och för att komplettera med registeruppgifter kommer SCB att förse uppgifterna med en särskild nummerkod. Att delta är frivilligt och du bestämmer vid varje tillfälle om du vill vara med.

De lämnade uppgifterna skyddas

Uppgifterna som du lämnar skyddas av sekretess enligt 24 kap. 8 § offentlighets- och sekretesslagen (2009:400) och 7 § offentlighets- och sekretessförordningen (2009:641). Alla på SCB som arbetar med undersökningen omfattas av reglerna om sekretess och tystnadsplikt. Samma sekretesskydd gäller hos Folkhälsomyndigheten och Stockholms läns landsting.

Regler för personuppgiftsbehandling finns i personuppgiftslagen och från den 25 maj 2018 i Europaparlamentets och Rådets (EU) 2016/679, ”dataskyddsförordningen” samt i lagen (2001:99) och förordningen (2001:100) om den officiella statistiken.

Information om personuppgifter

SCB är personuppgiftsansvarig för den behandling av personuppgifter som sker på SCB. Folkhälsomyndigheten och Stockholms läns landsting är personuppgiftsansvariga för den behandling som sker hos dem.

Du har rätt att med rimliga intervall få gratis information, i form av ett så kallat registerutdrag, om egna personuppgifter som hanteras av SCB. En ansökan om registerutdrag måste vara skriftlig och undertecknad av den person som utdraget gäller. Om du skulle anse att SCB har behandlat dina personuppgifter på ett sätt som bryter mot personuppgiftslagen kan du begära att få personuppgifterna korrigerade, blockerade eller raderade. Du har samma rättigheter gentemot Folkhälsomyndigheten och Stockholms läns landsting. Folkhälsomyndighetens postadress är: Folkhälsomyndigheten, 171 82 Solna.



Folkhälsomyndigheten


**Stockholms läns
landsting**

Mars 2018

Hälsan i Sverige

Hälsan ser olika ut i olika delar av landet och förändras också över tid. *Vilka sjukdomar är vanligare i storstäder än på landsbygden? Ökar eller minskar olika hälsoproblem? Vilka grupper är mest drabbade? Vilka är orsakerna till vår tids ohälsa?* Frågorna är viktiga, exempelvis för att förstå hur hälsan kan främjas, hur skolan ska lyckas ge barn och unga förutsättningar för ett liv i god hälsa, hur individen själv ska kunna påverka sin hälsa och för att planera hälso- och sjukvård efter befolkningens behov. För att besvara dessa frågor genomför Folkhälsomyndigheten regelbundet undersökningar om hälsa och levnadsvanor. I år deltar Stockholms läns landsting (SLL) med ett extra urval av personer som bor i Stockholms län.

För ett par veckor sedan fick du möjlighet att svara på undersökningen via webben. Nu skickar vi ut en pappersblankett för dig som föredrar det. Statistiska centralbyrån (SCB) ansvarar för utskick och insamling av svar.

Dina svar är viktiga

Din medverkan är betydelsefull, oavsett hur du mår. Ditt svar bidrar till att vi kan beskriva hälsosituationen där du bor. Du är en av 50 000 personer i Stockholms län i åldern 16-84 år som har blivit slumpmässigt utvald från befolkningsregistret. Dina svar kan inte ersättas med någon annans. Det är frivilligt att delta i undersökningen.

Du gör så här

Gå gärna in på www.insamling.scb.se för att besvara frågorna.

Dina inloggningsuppgifter är:

Användarnamn:	
Lösenord:	

Det går bra att logga in flera gånger och spara emellan. *The questions can also be found in English on the web.* Om du istället väljer att besvara pappersblanketten skickar du in den i det portofria svarskuvertet. Vi ber dig besvara frågorna så snart som möjligt.

Vill du inte svara på frågorna är vi tacksamma om du meddelar detta till SCB. Då får du inga fler påminnelser om enkäten. Kontaktuppgifter finner du längst ner på denna sida.

Stort tack på förhand för din medverkan!

Med vänlig hälsning

Anton Lager

Chef, enheten för hälsoläge och vårdbehov

Centrum för epidemiologi och samhällsmedicin, Stockholms läns landsting

Mer information finns på nästa sida

Kontakta oss gärna:

Frågor om webbformuläret, postenkäten, påminnelser, språk och ditt deltagande

Statistiska centralbyrån
Telefon: 010-479 69 30, e-post: folkhalsa@scb.se
Postadress: SCB, 701 89 Örebro
www.scb.se

Frågor om undersökningens syfte

Centrum för epidemiologi och samhällsmedicin, SLL
Telefon: 08-123 371 30, e-post: folkhalsoenkat2018.sls@sl.se
Postadress: Box 45436, 104 31 Stockholm
www.folkhalsoguiden.se

Så används de lämnade uppgifterna

Den rättsliga grunden för Folkhälsomyndighetens behandling finns i 10 § och 19 § personuppgiftslagen (1998:204) då det är fråga om ett statistikprojekt av stort samhällsintresse. De insamlade uppgifterna redovisas i sammanställd form till allmänheten och beslutsfattare i år. Det kommer inte att framgå vad just du har svarat när undersökningens resultat redovisas. Resultaten kommer också att presenteras på Folkhälsomyndighetens hemsida: www.folkhalsomyndigheten.se, samt i Stockholms läns landstings Folkhälsorapport 2019 och på www.folkhalsokollen.se.

Efter avslutad bearbetning hos SCB överlämnas oidentifierad data till Folkhälsomyndigheten samt Stockholms läns landsting. Förutom vid Folkhälsomyndigheten och Stockholms läns landsting kan undersökningens material komma att analyseras av utomstående forskare. Utlämnande av data sker restriktivt och efter särskild prövning. Sådan forskning och statistikverksamhet omfattas också av statistiksekretess (se nedan).

För att inte fråga mer än nödvändigt kommer dina svar att kompletteras med uppgifter som redan finns på SCB. Det är uppgifter om kön, ålder, civilstånd, familjeställning, antal barn, eget och föräldrars födelseland, medborgarskap (i grupper), invandringsår, migrationsbakgrund, boendeområde, utbildning, yrke, arbetssektor, inkomster, bidrag, sjuk- och aktivitetsersättning och ålderspension. Eventuell information om sjukskrivning kommer att hämtas från Försäkringskassan och vård, läkemedelsanvändning och framtida dödsorsaker från Socialstyrelsens eller landstingets register.

För att kunna ge ytterligare svar på varför sjukdomar och besvär uppkommer och hur de kan förebyggas är det nödvändigt att följa hälsoutvecklingen hos deltagarna över tid. Vi kommer eventuellt kontakta dig med kompletterande frågor i framtiden. För att kunna skicka ut nya enkäter i framtiden och för att komplettera med registeruppgifter kommer SCB att förse uppgifterna med en särskild nummerkod. Att delta är frivilligt och du bestämmer vid varje tillfälle om du vill vara med.

De lämnade uppgifterna skyddas

Uppgifterna som du lämnar skyddas av sekretess enligt 24 kap. 8 § offentlighets- och sekretesslagen (2009:400) och 7 § offentlighets- och sekretessförordningen (2009:641). Alla på SCB som arbetar med undersökningen omfattas av reglerna om sekretess och tystnadsplikt. Samma sekretesskydd gäller hos Folkhälsomyndigheten och Stockholms läns landsting.

Regler för personuppgiftsbehandling finns i personuppgiftslagen och från den 25 maj 2018 i Europaparlamentets och Rådets (EU) 2016/679, ”dataskyddsförordningen” samt i lagen (2001:99) och förordningen (2001:100) om den officiella statistiken.

Information om personuppgifter

SCB är personuppgiftsansvarig för den behandling av personuppgifter som sker på SCB. Folkhälsomyndigheten och Stockholms läns landsting är personuppgiftsansvariga för den behandling som sker hos dem.

Du har rätt att med rimliga intervall få gratis information, i form av ett så kallat registerutdrag, om egna personuppgifter som hanteras av SCB. En ansökan om registerutdrag måste vara skriftlig och undertecknad av den person som utdraget gäller. Om du skulle anse att SCB har behandlat dina personuppgifter på ett sätt som bryter mot personuppgiftslagen kan du begära att få personuppgifterna korrigerade, blockerade eller raderade. Du har samma rättigheter gentemot Folkhälsomyndigheten och Stockholms läns landsting. Folkhälsomyndighetens postadress är: Folkhälsomyndigheten, 171 82 Solna.

Numret på blankettens baksida är bl.a. till för att SCB under insamlingen ska kunna se vilka som har svarat.




Hälsa på lika villkor?

EN UNDERSÖKNING OM HÄLSA OCH LIVSVILLKOR I SVERIGE 2018

Frågeblanketten läses maskinellt. Vi ber dig därför att:

- Använda bläckpenna
- Skriva tydliga siffror, så här:

1	2	3	4	5	6	7	8	9	0
---	---	---	---	---	---	---	---	---	---
- Skriva STORA bokstäver, så här:

A	B	C	D	E	F	G	H	I	J
---	---	---	---	---	---	---	---	---	---
- Markera dina svar med kryss, så här:
- Om du svarat fel täck hela rutan med det felaktiga krysset, så här: 

Hälsa

1. Hur bedömer du ditt allmänna hälsotillstånd?

- Mycket bra
 Bra
 Någorlunda
 Dåligt
 Mycket dåligt

2. Har du någon långvarig sjukdom, besvär efter olycksfall, någon nedsatt funktion eller annat långvarigt hälsoproblem?

- Nej
 Ja



Medför dessa besvär att din arbetsförmåga är nedsatt *eller* hindrar besvären dig i dina andra dagliga sysselsättningar?

- Nej, inte alls
 Ja, i någon mån
 Ja, i hög grad

3. Kan du utan svårighet se och urskilja vanlig text i en dagstidning?

- Ja, utan glasögon
 Ja, med glasögon
 Nej

4. Kan du utan svårighet höra vad som sägs i samtal mellan flera personer?

- Ja, utan hörapparat
 Ja, med hörapparat
 Nej

5. Kan du springa en kortare sträcka (ca 100 m)?

- Ja  Gå vidare till fråga 7
 Nej

6. Är du på grund av ditt hälsotillstånd begränsad i någon av följande aktiviteter?

Sätt ett kryss på varje rad.

- | | Ja | Nej |
|---|--------------------------|--------------------------|
| a. Kan du gå upp ett trappsteg utan besvär?
<i>t.ex. stiga på buss eller tåg</i> | <input type="checkbox"/> | <input type="checkbox"/> |
| b. Kan du ta en kortare promenad (ca 5 min) i någorlunda rask takt? | <input type="checkbox"/> | <input type="checkbox"/> |
| c. Behöver du hjälpmedel eller hjälp av någon annan person för att förflytta dig utomhus? | <input type="checkbox"/> | <input type="checkbox"/> |

7. Hur lång är du?

Svara i hela centimeter.

cm

8. Hur mycket väger du?

Svara i hela kilo. Om du är gravid ange hur mycket du brukar väga.

kg

Upplevd hälsa och välbefinnande

9. Ange här hur väl påståendena nedan stämmer överens med hur du upplevt din situation *de senaste 2 veckorna*.
Sätt ett kryss per rad.

	Alltid	Oftast	Ibland	Sällan	Aldrig
a. Jag har haft en positiv syn på framtiden	<input type="checkbox"/>	<input type="checkbox"/>	<input type="checkbox"/>	<input type="checkbox"/>	<input type="checkbox"/>
b. Jag har känt att jag har varit till nytta	<input type="checkbox"/>	<input type="checkbox"/>	<input type="checkbox"/>	<input type="checkbox"/>	<input type="checkbox"/>
c. Jag har känt mig lugn	<input type="checkbox"/>	<input type="checkbox"/>	<input type="checkbox"/>	<input type="checkbox"/>	<input type="checkbox"/>
d. Jag har hanterat problem på ett bra sätt	<input type="checkbox"/>	<input type="checkbox"/>	<input type="checkbox"/>	<input type="checkbox"/>	<input type="checkbox"/>
e. Jag har tänkt på ett klart sätt	<input type="checkbox"/>	<input type="checkbox"/>	<input type="checkbox"/>	<input type="checkbox"/>	<input type="checkbox"/>
f. Jag har känt mig nära andra människor	<input type="checkbox"/>	<input type="checkbox"/>	<input type="checkbox"/>	<input type="checkbox"/>	<input type="checkbox"/>
g. Jag har själv kunnat bestämma mig om saker och ting	<input type="checkbox"/>	<input type="checkbox"/>	<input type="checkbox"/>	<input type="checkbox"/>	<input type="checkbox"/>

10. Har du ständigt *de senaste veckorna* känt dig olycklig och nedstämd?

- Inte alls
 Inte mer än vanligt
 Mer än vanligt
 Mycket mer än vanligt

11. Har du *de senaste veckorna* förlorat tron på dig själv?

- Inte alls
 Inte mer än vanligt
 Mer än vanligt
 Mycket mer än vanligt

12. Har du ständigt känt dig spänd *de senaste veckorna*?

- Inte alls
 Inte mer än vanligt
 Mer än vanligt
 Mycket mer än vanligt

13. Har du tyckt att du varit värdelös *de senaste veckorna*?

- Inte alls
 Inte mer än vanligt
 Mer än vanligt
 Mycket mer än vanligt

14. Har du *de senaste veckorna* känt att du inte kunnat klara dina problem?

- Inte alls
 Inte mer än vanligt
 Mer än vanligt
 Mycket mer än vanligt

Symtom och besvär

15. Har du något eller några av följande besvär eller symtom?

a) Värk i skuldror, nacke eller axlar?

- Nej
 Ja, lätta besvär
 Ja, svåra besvär

b) Ryggsmärtor, ryggvärk, höftsmärtor eller ischias?

- Nej
 Ja, lätta besvär
 Ja, svåra besvär

c) Värk eller smärtor i händer, armbågar, ben eller knän?

- Nej
 Ja, lätta besvär
 Ja, svåra besvär

d) Eksem eller hudutslag?

- Nej
 Ja, lätta besvär
 Ja, svåra besvär

e) Öronsus (tinnitus)?

- Nej
 Ja, lätta besvär
 Ja, svåra besvär

f) Inkontinens (urinläckage)?

- Nej
 Ja, lätta besvär
 Ja, svåra besvär

g) Återkommande mag- eller tarmbesvär?

- Nej
 Ja, lätta besvär
 Ja, svåra besvär

h) Ängslan, oro eller ångest?

- Nej
 Ja, lätta besvär
 Ja, svåra besvär

i) Huvudvärk eller migrän?

- Nej
 Ja, lätta besvär
 Ja, svåra besvär

j) Sömnsvårigheter?

- Nej
 Ja, lätta besvär
 Ja, svåra besvär

k) Trötthet?

- Nej
 Ja, lätta besvär
 Ja, svåra besvär

l) Yrsel?

- Nej
 Ja, lätta besvär
 Ja, svåra besvär

16. Känner du dig för närvarande stressad?

Med stress menas ett tillstånd då man känner sig spänd, rastlös, nervös, orolig eller okoncentrerad.

- Inte alls
 I viss mån
 Ganska mycket
 Våldigt mycket

17. Hur tycker du att din tandhälsa är?

- Mycket bra
 Ganska bra
 Varken bra eller dålig
 Ganska dålig
 Mycket dålig

18. a) Har du under de senaste tre månaderna ansett dig vara i behov av tandläkarvård men ändå avstått från att söka vård?

Nej **—————>** *Gå vidare till fråga 19*

Ja

b) Vilken var orsaken eller orsakerna till att du inte sökte tandläkarvård?

Flera alternativ kan anges.

Besvären gick över

Ekonomiska skäl

Drar mig för att gå (tandläkarskräck)

Hade inte tid

Annan orsak

Hälsotillstånd

19. Har du någon eller några av följande sjukdomar?

a) Diabetes?

Nej

Ja, men inga besvär

Ja, lätta besvär

Ja, svåra besvär

b) Astma?

Nej

Ja, men inga besvär

Ja, lätta besvär

Ja, svåra besvär

c) Allergi?

Nej

Ja, men inga besvär

Ja, lätta besvär

Ja, svåra besvär

d) Högt blodtryck?

Nej

Ja, men inga besvär

Ja, lätta besvär

Ja, svåra besvär

20. Har du någon gång fått diagnosen depression av läkare?

Nej, aldrig

Ja, för mer än 12 månader sedan

Ja, under de senaste 12 månaderna

21. Har du någon gång kommit i den situationen att du allvarligt övervägt att ta ditt liv?

Nej, aldrig

Ja, för mer än 12 månader sedan

Ja, under de senaste 12 månaderna

22. Har du någon gång försökt ta ditt liv?

Nej, aldrig

Ja, för mer än 12 månader sedan

Ja, under de senaste 12 månaderna

Fysisk aktivitet

Om din aktivitet varierar under året, försök ta något slags genomsnitt. Fråga 23 a) handlar om regelbunden motion och träningsaktiviteter som gör att du blir andfådd och svettas medan fråga 23 b) handlar om måttligt ansträngande fysisk aktivitet som får dig att andas något kraftigare än normalt t.ex. promenader i rask takt, trädgårdsarbete, cykling eller simning.

23. a) Hur mycket tid ägnar du en vanlig vecka åt **fysisk träning** som får dig att bli andfådd, till exempel löpning, motionsgymnastik eller bollsport?

- 0 minuter/ingen tid
 Mindre än 30 minuter
 30-59 minuter (0,5-1 timme)
 60-89 minuter (1-1,5 timmar)
 90-119 minuter (1,5-2 timmar)
 2 timmar eller mer

- b) Hur mycket tid ägnar du en vanlig vecka åt **vardagsaktiviteter**, till exempel promenader, cykling eller trädgårdsarbete? Räkna samman all tid (minst 10 minuter åt gången).

- 0 minuter/ingen tid
 Mindre än 30 minuter
 30-59 minuter (0,5-1 timme)
 60-89 minuter (1-1,5 timmar)
 90-149 minuter (1,5-2,5 timmar)
 150-299 minuter (2,5-5 timmar)
 5 timmar eller mer

24. Hur mycket **sitter du** under ett normalt dygn om man räknar bort sömn?

- Mer än 15 timmar
 13-15 timmar
 10-12 timmar
 7-9 timmar
 4-6 timmar
 1-3 timmar
 Aldrig

Matvanor

För fråga 25 a-d kan det kanske variera under året, men försök ta något slags genomsnitt. Ange ett alternativ.

25. a) Hur ofta äter du **grönsaker och rotfrukter**? Gäller alla typer av grönsaker, baljväxter och rotfrukter (utom potatis). Gäller färska, frysta, konserverade, stuvade, grönsaksjuicer, grönsakssoppor m.m.

- 3 gånger per dag eller oftare
 2 gånger per dag
 1 gång per dag
 5-6 gånger per vecka
 3-4 gånger per vecka
 1-2 gånger per vecka
 Mindre än 1 gång per vecka eller aldrig

b) Hur ofta äter du frukt och bär?

Gäller alla typer av frukt och bär (färska, frysta, konserverade, juicer, kompotter, m.m.).

- 3 gånger per dag eller oftare
 2 gånger per dag
 1 gång per dag
 5-6 gånger per vecka
 3-4 gånger per vecka
 1-2 gånger per vecka
 Mindre än 1 gång per vecka eller aldrig

c) Hur ofta dricker du läsk, saft eller andra sötade drycker?

- 4 gånger per vecka eller oftare
 2-3 gånger per vecka
 1 gång per vecka
 Mindre än 1 gång per vecka
 Aldrig


d) Hur ofta äter du fisk eller skaldjur som huvudrätt?

- 4 gånger per vecka eller oftare
 2-3 gånger per vecka
 1 gång per vecka
 Mindre än 1 gång per vecka
 Aldrig

Rökning, snusning och användning av andra preparat

Frågorna om rökning omfattar tobaksvaror såsom cigaretter, cigariller och pipetobak.

26. Röker du?

- Nej
 Ja, ibland
 Ja, dagligen
-  stycken per dag

27. Använder du e-cigarett eller andra elektroniska rökprodukter (t.ex. e-cigariller, e-cigarrer)?

Flera alternativ kan anges.

Med nikotin

Utan nikotin

- | | |
|---------------------------------------|---------------------------------------|
| <input type="checkbox"/> Nej | <input type="checkbox"/> Nej |
| <input type="checkbox"/> Ja, ibland | <input type="checkbox"/> Ja, ibland |
| <input type="checkbox"/> Ja, dagligen | <input type="checkbox"/> Ja, dagligen |

28. Snusar du?

- Nej
 Ja, ibland
 Ja, dagligen

29. Har du tidigare rökt eller snusat dagligen under minst 6 månader? Flera alternativ kan anges.

- Nej
 Ja, rökt cigaretter eller andra tobaksvaror
 Ja, använt e-cigarett eller andra elektroniska rökprodukter
 Ja, snusat

30. Har du någon gång använt hasch eller marijuana?

- Nej
- Ja, för mer än 12 månader sedan
- Ja, under de senaste 12 månaderna
- Ja, under de senaste 30 dagarna

31. Har du någon gång använt någon annan narkotika än hasch eller marijuana (t.ex. amfetamin, kokain, heroin, ecstasy eller LSD)?

- Nej
- Ja, för mer än 12 månader sedan
- Ja, under de senaste 12 månaderna
- Ja, under de senaste 30 dagarna

32. Har du någon gång använt anabola androgena steroider eller tillväxthormon utan läkares ordination?

- Nej
- Ja, för mer än 12 månader sedan
- Ja, under de senaste 12 månaderna
- Ja, under de senaste 30 dagarna

33. Har du någon gång använt receptbelagda mediciner (narkotikaklassificerade läkemedel t.ex. Tramadol eller bensodiazepiner) på annat sätt än läkare ordinerat?

Det vill säga att du tagit sådana läkemedel utan läkares ordination, oftare än vad läkare ordinerat eller större mängd än vad läkare ordinerat.

- Nej
- Ja, för mer än 12 månader sedan
- Ja, under de senaste 12 månaderna
- Ja, under de senaste 30 dagarna

Spelvanor

34. Har du någon gång under de 12 senaste månaderna köpt lotter eller satsat pengar på spel?

Med spel menas t.ex. trisslott, bingo, kasinospel, tips, spel på hästar eller liknande och spel om pengar över Internet såsom poker eller vadslagning.

- Ja
- Nej  Gå vidare till fråga 36

35. Har du under de senaste 12 månaderna ...

Sätt ett kryss på varje rad.

	Aldrig	Ibland	Ofta	Nästan alltid
a. ... spelat för mer än du verkligen haft råd att förlora?	<input type="checkbox"/>	<input type="checkbox"/>	<input type="checkbox"/>	<input type="checkbox"/>
b. ... behövt spela med större summor för att få samma känsla av spänning?	<input type="checkbox"/>	<input type="checkbox"/>	<input type="checkbox"/>	<input type="checkbox"/>
c. ... återvänt en annan dag för att försöka vinna tillbaka pengarna du förlorat?	<input type="checkbox"/>	<input type="checkbox"/>	<input type="checkbox"/>	<input type="checkbox"/>
d. ... lånat pengar eller sålt något för att ha pengar att spela för?	<input type="checkbox"/>	<input type="checkbox"/>	<input type="checkbox"/>	<input type="checkbox"/>

Alkoholvanor

Med "alkohol" menas folköl, mellan- eller starköl, alkoholstark cider, vin, starkvin och sprit.
Besvara frågorna så noggrant och ärligt som möjligt.

Med ett "glas" menas:



50 cl
folköl



33 cl
starköl



10-15 cl vitt
eller rött vin



5-8 cl
starkvin



4 cl sprit
tex whisky

36. Hur ofta har du druckit alkohol *under de senaste 12 månaderna*?

- 4 gånger/vecka eller mer
 2-3 gånger/vecka
 2-4 gånger/månad
 1 gång/månad eller mer sällan
 Aldrig → Gå vidare till fråga 39

37. Hur många "glas" (se exempel ovan) drack du en typisk dag då du drack alkohol *under de senaste 12 månaderna*?

- 1-2
 3-4
 5-6
 7-9
 10 eller fler
 Vet inte

38. Hur ofta drack du sex "glas" (se exempel ovan) eller fler vid ett och samma tillfälle *under de senaste 12 månaderna*?

- Dagligen eller nästan varje dag
 Varje vecka
 Varje månad
 Mer sällan än en gång i månaden
 Aldrig

Miljöhälsa

39. Medför trafikbuller (väg-, tåg- eller flygtrafik), i eller i närheten av din bostad, några av följande störningar?

Med "i eller i närheten av din bostad" menas inomhus samt utomhus alldeles i närheten, som t.ex. på balkong, på innergård, i trädgård eller vid entrén.

	Ja, dagligen	Ja, varje vecka året runt	Ja, varje vecka vissa delar av året	Ja, men mer sällan	Nej, aldrig
Svårt att vistas på balkong eller uteplats	<input type="checkbox"/>	<input type="checkbox"/>	<input type="checkbox"/>	<input type="checkbox"/>	<input type="checkbox"/>
Svårt att föra ett vanligt samtal	<input type="checkbox"/>	<input type="checkbox"/>	<input type="checkbox"/>	<input type="checkbox"/>	<input type="checkbox"/>
Svårt att somna	<input type="checkbox"/>	<input type="checkbox"/>	<input type="checkbox"/>	<input type="checkbox"/>	<input type="checkbox"/>
Blir väckt	<input type="checkbox"/>	<input type="checkbox"/>	<input type="checkbox"/>	<input type="checkbox"/>	<input type="checkbox"/>
Svårt att ha fönster öppet på dagtid	<input type="checkbox"/>	<input type="checkbox"/>	<input type="checkbox"/>	<input type="checkbox"/>	<input type="checkbox"/>
Svårt att sova med öppet fönster	<input type="checkbox"/>	<input type="checkbox"/>	<input type="checkbox"/>	<input type="checkbox"/>	<input type="checkbox"/>

40. Ungefär hur många gånger *under de senaste 12 månaderna* har du bränt dig i solen så att huden både sved och blev röd?

- Aldrig
 1-2 gånger
 3-5 gånger
 Mer än 5 gånger

Ekonomiska förhållanden

41. Skulle du eller ditt hushåll inom en månad klara av att betala en oväntad utgift på 11 000 kronor utan att låna eller be om hjälp?

- Ja
 Nej

42. Har det *under de senaste 12 månaderna* hänt att du haft svårigheter att klara de löpande utgifterna för mat, hyra, räkningar m.m.?

- Nej
 Ja, vid ett tillfälle
 Ja, vid flera tillfällen


Arbete, utbildning och sysselsättning

43. Vilken är din högsta genomförda utbildning?

- Grundskola, folkskola, realskola eller liknande
 2-årigt gymnasium eller yrkesskola
 3-4 årigt gymnasium
 Folkhögskola eller liknande
 Universitet eller högskola, kortare än 3 år
 Universitet eller högskola, 3 år eller längre

44. Vilken är din nuvarande sysselsättning?

Flera alternativ kan anges.

- Arbetar som anställd →  % av heltid
 Egen företagare
 Tjänstledig eller föräldraledig
 Studerar, praktiserar
 Arbetsmarknadsåtgärd
 Arbetslös
 Ålderspensionär
 Sjuk- eller aktivitetsersättning (förtids-, sjukpensionerad)
 Långtidssjukskriven (mer än 3 månader)
 Sköter eget hushåll

Annat, skriv i rutan:

45. Vilket är eller var ditt huvudsakliga yrke eller jobb?

Om du inte arbetar nu, skriv vilket yrke eller jobb som du huvudsakligen har haft.

Om du har flera jobb, fyll i det yrke eller jobb som är ditt huvudsakliga.

Försök att lämna en så detaljerad benämning som möjligt. I stället för lärare, skriv t.ex. grundskolelärare. I stället för sjuksköterska, skriv t.ex. distriktssköterska.

Exempel: I stället för chaufför skriv t.ex.:

B U S S C H A U F F Ö R

Skriv ditt yrke eller jobb med STORA bokstäver:

--	--	--	--	--	--	--	--	--	--	--	--	--	--	--	--	--	--	--	--

46. Vilka är eller var dina huvudsakliga arbetsuppgifter?

Beskriv dina huvudsakliga arbetsuppgifter. Om du t.ex. är projektledare, skriv vad du gör, exempelvis "är ansvarig för att förbättra arbetsmiljön i äldreomsorgen". Är du t.ex. fabriksarbetare, skriv vad du tillverkar.

Är du chef, beskriv vilken typ av chef du är och om du har andra chefer som är underställda dig. T.ex. avdelningschef med tre underställda enhetschefer eller butikschef utan underställda chefer.

--

Frågorna 47 till 48 besvaras endast av dig som yrkesarbetar (även du som är sjukskriven eller föräldra- eller tjänstledig ska svara). Du som inte yrkesarbetar går vidare till fråga 49.

47. Är du orolig för att förlora ditt arbete inom det närmaste året?

- Ja
 Nej

48. Hur många dagar har du under de senaste 12 månaderna varit borta från arbetet på grund av dålig hälsa?

- Inga dagar
 1-7 dagar
 8-30 dagar
 Fler än 30 dagar

Trygghet och kränkning

49. Händer det att du avstår från att gå ut ensam av rädsla för att bli överfallen, rånad eller på annat sätt ofredad?

- Nej
 Ja, ibland
 Ja, ofta

50. a) Har du *under de senaste 12 månaderna* blivit utsatt för fysiskt våld?

- Ja
 Nej → Gå vidare till fråga 51

b) Var skedde våldet?

Flera alternativ kan anges.

- På arbetsplatsen, i arbetet eller i skolan
 I hemmet
 I annans bostad eller i bostadsområdet
 På allmän plats eller på nöjesställe
 På eller i anslutning till tåg, buss, tunnelbana
 Någon annanstans

51. Har du *under de senaste 12 månaderna* blivit utsatt för hot eller hotelser om våld så att du blev rädd?

- Ja
 Nej

52. a) Har du *under de senaste 3 månaderna* blivit behandlad eller bemött på ett sätt så att du känt dig kränkt?

- Nej → Gå vidare till fråga 53
 Ja, någon gång
 Ja, flera gånger

b) Hade den kränkande behandlingen eller bemötandet samband med något av följande?

Flera alternativ kan anges.

- Etnisk tillhörighet
 Kön
 Sexuell identitet
 Ålder
 Funktionsnedsättning
 Religion
 Hudfärg
 Utseende
 Könsideitet eller/och könsuttryck
 Annat
 Vet inte

Sociala relationer

53. Har du någon du kan dela dina innersta känslor med och anförtra dig åt?

- Ja
 Nej

54. Kan du få hjälp av någon eller några personer om du har praktiska problem eller är sjuk?
T.ex. få råd, låna saker, hjälp med matinköp, reparationer etc.

- Ja, alltid
 Ja, för det mesta
 Nej, för det mesta inte
 Nej, aldrig

55. Tycker du att man i allmänhet kan lita på de flesta människor?

- Ja
 Nej

56. Har du deltagit i någon av följande aktiviteter under de senaste 12 månaderna?
Flera alternativ kan anges.

- Studiecirkel eller kurs på din arbetsplats och fritid
 Fackföreningsmöte eller annat föreningsmöte
 Teater eller bio
 Konstutställning eller museum
 Religiös sammankomst
 Sportutställning
 Skrivit i blogg eller insändare i tidning eller tidskrift
 Demonstration av något slag
 Offentlig tillställning *t.ex. danstillställning, marknadsbesök eller liknande*
 Större släktsammankomst
 Privat fest
 Följt sociala nätverkssajter på internet
 Skrivit inlägg, deltagit i diskussioner eller spelat med andra på internet
 Inget av ovanstående

Bakgrund

57. Vilket år är du född?

År:

58. Hur definierar du din könsidentitet?

- Kvinna
 Man
 Annan
 Jag vet inte

59. Hur definierar du din sexuella identitet?

- Heterosexuell
 Bisexuell
 Homosexuell

Annat, skriv i rutan:

Jag vet inte

60. Är du eller har du varit transperson?

Transperson är ett samlingsbegrepp som vanligtvis avser individer vars könsidentitet och/eller könsuttryck tidvis eller alltid skiljer sig från normen för det kön som registrerades för dem vid födseln.

- Ja
 Nej
 Vet inte

61. a) Vem eller vilka bor du tillsammans med?

D.v.s. som du bor med minst halva tiden. Flera alternativ kan anges.

- Ingen
 Föräldrar eller syskon
 Make, maka, sambo eller partner
 Andra vuxna
 Barn → Gå till fråga 61b
- } Gå vidare till fråga 65

b) Om du har barn: Hur många?

Flera alternativ kan anges.

- 0-5 år antal
 6-12 år antal
 13-17 år antal
 18 år eller äldre antal

Frågorna 62 till 64 besvaras endast av vårdnadshavare med hemmaboende barn under 18 år.

62. Har något eller några av dessa barn någon långvarig sjukdom, någon nedsatt funktion eller annat långvarigt hälsoproblem?

- Nej → Gå vidare till fråga 65
 Ja

63. Vilken svårighetsgrad anser du att sjukdomarna, funktionsnedsättningarna eller hälsoproblemen har?

- Lindrig
 Måttlig
 Svår

64. Påverkar detta ditt dagliga liv?

- Nej, inte alls
 Ja, i någon mån
 Ja, i hög grad

65. I vilken typ av bostad bor du?

- Hyresrätt
 Bostadsrätt (lägenhet eller radhus)
 Egen villa eller radhus
 Trygghetsbostad/seniorboende
 Servicehus/vård- och omsorgsboende
 Inneboende/studentlägenhet
 Andrahandsboende
 Annat boende

66. Hur pass väl tycker du att följande påstående stämmer överens med den plats där du bor?

Man kan lita på de flesta människor som bor i det här bostadsområdet.

- Stämmer mycket väl
 Stämmer ganska väl
 Stämmer inte särskilt väl
 Stämmer inte alls

67. Händer det att du besväras av ensamhet?

- Dagligen
 Flera gånger i veckan
 Någon gång i veckan
 Någon eller några gånger i månaden
 Mer sällan än en gång i månaden

68. Vilket förtroende har du för följande institutioner i samhället?

Markera ett alternativ på varje rad.

	Mycket stort	Ganska stort	Inte särskilt stort	Inget alls	Har ingen åsikt
a. Sjukvården	<input type="checkbox"/>	<input type="checkbox"/>	<input type="checkbox"/>	<input type="checkbox"/>	<input type="checkbox"/>
b. Polisen	<input type="checkbox"/>	<input type="checkbox"/>	<input type="checkbox"/>	<input type="checkbox"/>	<input type="checkbox"/>
c. Riksdagen	<input type="checkbox"/>	<input type="checkbox"/>	<input type="checkbox"/>	<input type="checkbox"/>	<input type="checkbox"/>

69. Röstade du i något av valen 2014?

Det vill säga EU-, riksdags-, landstings- eller kommunalvalen.

- Ja
 Nej

70. Har du under de senaste 12 månaderna avstått från att gå till sjukvården eller att ta ut läkemedel på grund av dålig ekonomi?

Flera alternativ kan markeras.

- Nej
 Ja, avstått från att besöka sjukvården på grund av dålig ekonomi
 Ja, avstått från att hämta ut läkemedel på grund av dålig ekonomi

<p>71. a) Har du någon närstående som du hjälper med vardagliga sysslor, ser till eller vårdar? <i>Räkna inte med minderåriga barn som du bor tillsammans med.</i></p> <p><input type="checkbox"/> Nej <input type="checkbox"/> Ja → Om Ja:</p> <p>b) Hur många timmars arbete per vecka innebär detta i genomsnitt för dig?</p> <p><input type="text" value="0"/> <input type="text" value="1"/> <input type="text" value="2"/> <input type="text" value="3"/> <input type="text" value="4"/> timmar per vecka</p>	
<p>72. Har du <i>de senaste veckorna</i> kunnat koncentrera dig på allt du gjort?</p> <p><input type="checkbox"/> Bättre än vanligt <input type="checkbox"/> Som vanligt <input type="checkbox"/> Sämre än vanligt <input type="checkbox"/> Mycket sämre än vanligt</p>	<p>73. Har du haft svårt att sova på grund av oro <i>de senaste veckorna</i>?</p> <p><input type="checkbox"/> Inte alls <input type="checkbox"/> Inte mer än vanligt <input type="checkbox"/> Mer än vanligt <input type="checkbox"/> Mycket mer än vanligt</p>
<p>74. Upplever du att du har gjort nytta <i>de senaste veckorna</i>?</p> <p><input type="checkbox"/> Mer än vanligt <input type="checkbox"/> Som vanligt <input type="checkbox"/> Mindre än vanligt <input type="checkbox"/> Mycket mindre än vanligt</p>	<p>75. Har du <i>de senaste veckorna</i> kunnat fatta beslut i olika frågor?</p> <p><input type="checkbox"/> Bättre än vanligt <input type="checkbox"/> Som vanligt <input type="checkbox"/> Sämre än vanligt <input type="checkbox"/> Mycket sämre än vanligt</p>
<p>76. Har du <i>de senaste veckorna</i> känt att du kunnat uppskatta det du gjort om dagarna?</p> <p><input type="checkbox"/> Mer än vanligt <input type="checkbox"/> Som vanligt <input type="checkbox"/> Mindre än vanligt <input type="checkbox"/> Mycket mindre än vanligt</p>	<p>77. Har du <i>de senaste veckorna</i> kunnat ta itu med dina problem?</p> <p><input type="checkbox"/> Bättre än vanligt <input type="checkbox"/> Som vanligt <input type="checkbox"/> Sämre än vanligt <input type="checkbox"/> Mycket sämre än vanligt</p>
<p>78. Har du på det hela taget känt dig någorlunda lycklig <i>de senaste veckorna</i>?</p> <p><input type="checkbox"/> Mer än vanligt <input type="checkbox"/> Som vanligt <input type="checkbox"/> Mindre än vanligt <input type="checkbox"/> Mycket mindre än vanligt</p>	

Frågorna 79-88 handlar om arbetsförhållanden och arbetsmiljö.
Hoppa över dem om du inte har förvärvsarbetat under de senaste 12 månaderna.

<p>79. Hur många timmar i veckan förvärvsarbetar du sammanlagt? <i>Räkna inte med hem- och hushållsarbete.</i></p> <p><input type="checkbox"/> I genomsnitt mer än 45 timmar per vecka <input type="checkbox"/> I genomsnitt 36-45 timmar per vecka <input type="checkbox"/> I genomsnitt 20-35 timmar per vecka <input type="checkbox"/> I genomsnitt 1-19 timmar per vecka <input type="checkbox"/> Annan arbetstid</p>

80. Beskriv ditt nuvarande arbete.*Markera ett alternativ på varje rad.*

	Ja, oftast/alltid	Ja, ibland	Nej, sällan	Nej, aldrig
a. Har du tillräckligt med tid för att hinna med dina arbetsuppgifter?	<input type="checkbox"/>	<input type="checkbox"/>	<input type="checkbox"/>	<input type="checkbox"/>
b. Förekommer motstridiga krav i ditt arbete?	<input type="checkbox"/>	<input type="checkbox"/>	<input type="checkbox"/>	<input type="checkbox"/>
c. Ger arbetet dig möjlighet att lära dig något nytt och att utvecklas i arbetet?	<input type="checkbox"/>	<input type="checkbox"/>	<input type="checkbox"/>	<input type="checkbox"/>
d. Har du frihet att bestämma <u>vad</u> som ska utföras i ditt arbete?	<input type="checkbox"/>	<input type="checkbox"/>	<input type="checkbox"/>	<input type="checkbox"/>
e. Har du frihet att bestämma <u>hur</u> ditt arbete ska utföras?	<input type="checkbox"/>	<input type="checkbox"/>	<input type="checkbox"/>	<input type="checkbox"/>

81. Beskriv ditt nuvarande arbete.*Markera ett alternativ på varje rad.*

	Mycket god	Ganska god	Någorlunda	Ganska dålig	Mycket dålig
a. Hur bedömer du att din nuvarande arbetsförmåga är i förhållande till de fysiska krav arbetet ställer?	<input type="checkbox"/>	<input type="checkbox"/>	<input type="checkbox"/>	<input type="checkbox"/>	<input type="checkbox"/>
b. Hur bedömer du att din nuvarande arbetsförmåga är i förhållande till de mentala och psykiska krav arbetet ställer?	<input type="checkbox"/>	<input type="checkbox"/>	<input type="checkbox"/>	<input type="checkbox"/>	<input type="checkbox"/>

82. Med tanke på din hälsa – tror du att du kan arbeta i ditt nuvarande yrke även om 2 år?

- Nej, knappast
 Kanske
 Ja, troligtvis

83. Kommer dina händer genom ditt arbete i kontakt med vatten?*Räkna inte med den tid då du skyddar händerna med handskar.*

- Nej, inte alls
 Mindre än 1/2 timme per dag
 1/2 - 2 timmar per dag
 Mer än 2 timmar, men mindre än 5 timmar per dag
 5 timmar per dag eller mer

84. Beskriv ditt arbete ur följande aspekter.*Markera ett alternativ på varje rad.*

	Ja	Nej	Vet inte
a. Är det klart och tydligt vem som har ansvar för arbetsmiljöarbetet på din arbetsplats?	<input type="checkbox"/>	<input type="checkbox"/>	<input type="checkbox"/>
b. Har du tillgång till företagshälsovård genom ditt arbete?	<input type="checkbox"/>	<input type="checkbox"/>	<input type="checkbox"/>

85. Beskriv ditt nuvarande arbete. <i>Markera ett alternativ på varje rad.</i>						
	Aldrig eller nästan inte alls	Ca 4 tim/vecka	Ca 10 tim/vecka	Minst halva arbetstiden		
a.	Använder du i ditt arbete vibrerande handhållna maskiner eller redskap (t.ex. slipmaskin, borrar, mutterdragare, motorsåg eller bilningsmaskin)?	<input type="checkbox"/>	<input type="checkbox"/>	<input type="checkbox"/>	<input type="checkbox"/>	
b.	Utsätts du i ditt arbete för vibrationer och stötar som får hela kroppen att skaka eller vibrera (till exempel vid arbete som förare av arbetsmaskiner, vissa lastbilar eller bussar eller vid arbete på vibrerande golv)?	<input type="checkbox"/>	<input type="checkbox"/>	<input type="checkbox"/>	<input type="checkbox"/>	
86. Föreställ dig att du samtalar med andra på cirka 1 meters avstånd när det bullrar som mest på din arbetsplats. Hur hög röst måste du använda för att bli hörd?						
<input type="checkbox"/>	Normal röst					
<input type="checkbox"/>	Något hög röst					
<input type="checkbox"/>	Hög röst					
<input type="checkbox"/>	Mycket hög röst					
<input type="checkbox"/>	Måste skrika					
87. Har någon av följande luftföroreningar förekommit på din arbetsplats under de senaste 6 månaderna? <i>Ange hur många timmar du har blivit utsatt en genomsnittlig vecka. Markera ett alternativ på varje rad.</i>						
	Aldrig/nästan aldrig	Ca 4 tim/vecka	Ca 10 tim/vecka	Ca 20 tim/vecka eller mer		
a.	Motoravgaser (motorfordon eller arbetsmaskiner – gäller ej resor till och från arbetet)	<input type="checkbox"/>	<input type="checkbox"/>	<input type="checkbox"/>	<input type="checkbox"/>	
b.	Damm (till exempel slipdamm, uppvirvlat damm, byggdamm eller trädamm)	<input type="checkbox"/>	<input type="checkbox"/>	<input type="checkbox"/>	<input type="checkbox"/>	
c.	Rök (till exempel svetsrök, förbränningsrök eller lödrök – gäller ej tobaksrök)	<input type="checkbox"/>	<input type="checkbox"/>	<input type="checkbox"/>	<input type="checkbox"/>	
d.	Andra kemikalier som syns/känns (t.ex. gaser, lim, lösningsmedel, frisörkemikalier)	<input type="checkbox"/>	<input type="checkbox"/>	<input type="checkbox"/>	<input type="checkbox"/>	
88. Beskriv ditt arbete ur följande fysiska aspekter. <i>Markera ett alternativ på varje rad.</i>						
	Nästan hela tiden	Ungefär 3/4 av tiden	Halva tiden	Ungefär 1/4 av tiden	Ungefär 1/10 av tiden	Nej inte alls
a.	Innebär ditt arbete att du arbetar rent kroppsligt, dvs. du tar i mer med kroppen än man gör när man går och står och rör sig på vanligt sätt?	<input type="checkbox"/>	<input type="checkbox"/>	<input type="checkbox"/>	<input type="checkbox"/>	<input type="checkbox"/>
b.	Arbetar du i vriden ställning?	<input type="checkbox"/>	<input type="checkbox"/>	<input type="checkbox"/>	<input type="checkbox"/>	<input type="checkbox"/>
c.	Måste du flera gånger om dagen lyfta minst 15 kg åt gången?	<input type="checkbox"/>	<input type="checkbox"/>	<input type="checkbox"/>	<input type="checkbox"/>	<input type="checkbox"/>

TACK FÖR ATT DU TOG DIG TID ATT FYLLA I ENKÄTEN!
Skicka enkäten i det bifogade svarskuvertet.






Hälsa på lika villkor?

EN UNDERSÖKNING OM HÄLSA OCH LIVSVILLKOR I SVERIGE 2018

Frågeblanketten läses maskinellt. Vi ber dig därför att:

- Använda bläckpenna
- Skriva tydliga siffror, så här:

1	2	3	4	5	6	7	8	9	0
---	---	---	---	---	---	---	---	---	---
- Skriva STORA bokstäver, så här:

A	B	C	D	E	F	G	H	I	J
---	---	---	---	---	---	---	---	---	---
- Markera dina svar med kryss, så här:
- Om du svarat fel täck hela rutan med det felaktiga krysset, så här: 

Hälsa

1. Hur bedömer du ditt allmänna hälsotillstånd?

- Mycket bra
 Bra
 Någorlunda
 Dåligt
 Mycket dåligt

2. Har du någon långvarig sjukdom, besvär efter olycksfall, någon nedsatt funktion eller annat långvarigt hälsoproblem?

- Nej
 Ja



Medför dessa besvär att din arbetsförmåga är nedsatt *eller* hindrar besvären dig i dina andra dagliga sysselsättningar?

- Nej, inte alls
 Ja, i någon mån
 Ja, i hög grad

3. Kan du utan svårighet se och urskilja vanlig text i en dagstidning?

- Ja, utan glasögon
 Ja, med glasögon
 Nej

4. Kan du utan svårighet höra vad som sägs i samtal mellan flera personer?

- Ja, utan hörapparat
 Ja, med hörapparat
 Nej

5. Kan du springa en kortare sträcka (ca 100 m)?

- Ja  Gå vidare till fråga 7
 Nej

6. Är du på grund av ditt hälsotillstånd begränsad i någon av följande aktiviteter?

Sätt ett kryss på varje rad.

- | | Ja | Nej |
|--|--------------------------|--------------------------|
| a. Kan du gå upp ett trappsteg utan besvär?
<i>t.ex. stiga på buss eller tåg</i> | <input type="checkbox"/> | <input type="checkbox"/> |
| b. Kan du ta en kortare promenad (ca 5 min) i
någorlunda rask takt? | <input type="checkbox"/> | <input type="checkbox"/> |
| c. Behöver du hjälpmedel eller hjälp av någon
annan person för att förflytta dig utomhus? | <input type="checkbox"/> | <input type="checkbox"/> |

7. Hur lång är du?

Svara i hela centimeter.

cm

8. Hur mycket väger du?

Svara i hela kilo. Om du är gravid ange hur mycket du brukar väga.

kg

Upplevd hälsa och välbefinnande

9. Ange här hur väl påståendena nedan stämmer överens med hur du upplevt din situation *de senaste 2 veckorna*.
Sätt ett kryss per rad.

	Alltid	Oftast	Ibland	Sällan	Aldrig
a. Jag har haft en positiv syn på framtiden	<input type="checkbox"/>	<input type="checkbox"/>	<input type="checkbox"/>	<input type="checkbox"/>	<input type="checkbox"/>
b. Jag har känt att jag har varit till nytta	<input type="checkbox"/>	<input type="checkbox"/>	<input type="checkbox"/>	<input type="checkbox"/>	<input type="checkbox"/>
c. Jag har känt mig lugn	<input type="checkbox"/>	<input type="checkbox"/>	<input type="checkbox"/>	<input type="checkbox"/>	<input type="checkbox"/>
d. Jag har hanterat problem på ett bra sätt	<input type="checkbox"/>	<input type="checkbox"/>	<input type="checkbox"/>	<input type="checkbox"/>	<input type="checkbox"/>
e. Jag har tänkt på ett klart sätt	<input type="checkbox"/>	<input type="checkbox"/>	<input type="checkbox"/>	<input type="checkbox"/>	<input type="checkbox"/>
f. Jag har känt mig nära andra människor	<input type="checkbox"/>	<input type="checkbox"/>	<input type="checkbox"/>	<input type="checkbox"/>	<input type="checkbox"/>
g. Jag har själv kunnat bestämma mig om saker och ting	<input type="checkbox"/>	<input type="checkbox"/>	<input type="checkbox"/>	<input type="checkbox"/>	<input type="checkbox"/>

10. Har du ständigt *de senaste veckorna* känt dig olycklig och nedstämd?

- Inte alls
 Inte mer än vanligt
 Mer än vanligt
 Mycket mer än vanligt

11. Har du *de senaste veckorna* förlorat tron på dig själv?

- Inte alls
 Inte mer än vanligt
 Mer än vanligt
 Mycket mer än vanligt

12. Har du ständigt känt dig spänd *de senaste veckorna*?

- Inte alls
 Inte mer än vanligt
 Mer än vanligt
 Mycket mer än vanligt

13. Har du tyckt att du varit värdelös *de senaste veckorna*?

- Inte alls
 Inte mer än vanligt
 Mer än vanligt
 Mycket mer än vanligt

14. Har du *de senaste veckorna* känt att du inte kunnat klara dina problem?

- Inte alls
 Inte mer än vanligt
 Mer än vanligt
 Mycket mer än vanligt

Symtom och besvär

15. Har du något eller några av följande besvär eller symtom?

a) Värk i skuldror, nacke eller axlar?

- Nej
 Ja, lätta besvär
 Ja, svåra besvär

b) Ryggsmärtor, ryggvärk, höftsmärtor eller ischias?

- Nej
 Ja, lätta besvär
 Ja, svåra besvär

c) Värk eller smärtor i händer, armbågar, ben eller knän?

- Nej
 Ja, lätta besvär
 Ja, svåra besvär

d) Eksem eller hudutslag?

- Nej
 Ja, lätta besvär
 Ja, svåra besvär

e) Öronsus (tinnitus)?

- Nej
 Ja, lätta besvär
 Ja, svåra besvär

f) Inkontinens (urinläckage)?

- Nej
 Ja, lätta besvär
 Ja, svåra besvär

g) Återkommande mag- eller tarmbesvär?

- Nej
 Ja, lätta besvär
 Ja, svåra besvär

h) Ängslan, oro eller ångest?

- Nej
 Ja, lätta besvär
 Ja, svåra besvär

i) Huvudvärk eller migrän?

- Nej
 Ja, lätta besvär
 Ja, svåra besvär

j) Sömnsvårigheter?

- Nej
 Ja, lätta besvär
 Ja, svåra besvär

k) Trötthet?

- Nej
 Ja, lätta besvär
 Ja, svåra besvär

l) Yrsel?

- Nej
 Ja, lätta besvär
 Ja, svåra besvär

16. Känner du dig för närvarande stressad?

Med stress menas ett tillstånd då man känner sig spänd, rastlös, nervös, orolig eller okoncentrerad.

- Inte alls
 I viss mån
 Ganska mycket
 Våldigt mycket

17. Hur tycker du att din tandhälsa är?

- Mycket bra
 Ganska bra
 Varken bra eller dålig
 Ganska dålig
 Mycket dålig

18. a) Har du under de senaste tre månaderna ansett dig vara i behov av tandläkarvård men ändå avstått från att söka vård?

Nej  Gå vidare till fråga 19

Ja

b) Vilken var orsaken eller orsakerna till att du inte sökte tandläkarvård?

Flera alternativ kan anges.

Besvären gick över

Ekonomiska skäl

Drar mig för att gå (tandläkarskräck)

Hade inte tid

Annan orsak

Hälsotillstånd

19. Har du någon eller några av följande sjukdomar?

a) Diabetes?

Nej

Ja, men inga besvär

Ja, lätta besvär

Ja, svåra besvär

b) Astma?

Nej

Ja, men inga besvär

Ja, lätta besvär

Ja, svåra besvär

c) Allergi?

Nej

Ja, men inga besvär

Ja, lätta besvär

Ja, svåra besvär

d) Högt blodtryck?

Nej

Ja, men inga besvär

Ja, lätta besvär

Ja, svåra besvär

20. Har du någon gång fått diagnosen depression av läkare?

Nej, aldrig

Ja, för mer än 12 månader sedan

Ja, under de senaste 12 månaderna

21. Har du någon gång kommit i den situationen att du allvarligt övervägt att ta ditt liv?

Nej, aldrig

Ja, för mer än 12 månader sedan

Ja, under de senaste 12 månaderna

22. Har du någon gång försökt ta ditt liv?

Nej, aldrig

Ja, för mer än 12 månader sedan

Ja, under de senaste 12 månaderna

Fysisk aktivitet

Om din aktivitet varierar under året, försök ta något slags genomsnitt. Fråga 23 a) handlar om regelbunden motion och träningsaktiviteter som gör att du blir andfådd och svettas medan fråga 23 b) handlar om måttligt ansträngande fysisk aktivitet som får dig att andas något kraftigare än normalt t.ex. promenader i rask takt, trädgårdsarbete, cykling eller simning.

23. a) Hur mycket tid ägnar du en vanlig vecka åt **fysisk träning** som får dig att bli andfådd, till exempel löpning, motionsgymnastik eller bollsport?

- 0 minuter/ingen tid
 Mindre än 30 minuter
 30-59 minuter (0,5-1 timme)
 60-89 minuter (1-1,5 timmar)
 90-119 minuter (1,5-2 timmar)
 2 timmar eller mer

- b) Hur mycket tid ägnar du en vanlig vecka åt **vardagsaktiviteter**, till exempel promenader, cykling eller trädgårdsarbete? Räkna samman all tid (minst 10 minuter åt gången).

- 0 minuter/ingen tid
 Mindre än 30 minuter
 30-59 minuter (0,5-1 timme)
 60-89 minuter (1-1,5 timmar)
 90-149 minuter (1,5-2,5 timmar)
 150-299 minuter (2,5-5 timmar)
 5 timmar eller mer

24. Hur mycket **sitter du** under ett normalt dygn om man räknar bort sömn?

- Mer än 15 timmar
 13-15 timmar
 10-12 timmar
 7-9 timmar
 4-6 timmar
 1-3 timmar
 Aldrig

Matvanor

För fråga 25 a-d kan det kanske variera under året, men försök ta något slags genomsnitt. Ange ett alternativ.

25. a) Hur ofta äter du **grönsaker och rotfrukter**? Gäller alla typer av grönsaker, baljväxter och rotfrukter (utom potatis). Gäller färska, frysta, konserverade, stuvade, grönsaksjuicer, grönsakssoppor m.m.

- 3 gånger per dag eller oftare
 2 gånger per dag
 1 gång per dag
 5-6 gånger per vecka
 3-4 gånger per vecka
 1-2 gånger per vecka
 Mindre än 1 gång per vecka eller aldrig

b) Hur ofta äter du frukt och bär?*Gäller alla typer av frukt och bär (färska, frysta, konserverade, juicer, kompotter, m.m.).*

- 3 gånger per dag eller oftare
 2 gånger per dag
 1 gång per dag
 5-6 gånger per vecka
 3-4 gånger per vecka
 1-2 gånger per vecka
 Mindre än 1 gång per vecka eller aldrig


c) Hur ofta dricker du läsk, saft eller andra sötade drycker?

- 4 gånger per vecka eller oftare
 2-3 gånger per vecka
 1 gång per vecka
 Mindre än 1 gång per vecka
 Aldrig

d) Hur ofta äter du fisk eller skaldjur som huvudrätt?

- 4 gånger per vecka eller oftare
 2-3 gånger per vecka
 1 gång per vecka
 Mindre än 1 gång per vecka
 Aldrig

Rökning, snusning och användning av andra preparat*Frågorna om rökning omfattar tobaksvaror såsom cigaretter, cigariller och piptobak.***26. Röker du?**

- Nej
 Ja, ibland
 Ja, dagligen
-  stycken per dag

27. Använder du e-cigarett eller andra elektroniska rökprodukter (t.ex. e-cigariller, e-cigarrer)?*Flera alternativ kan anges.*Med nikotinUtan nikotin

- | | |
|---------------------------------------|---------------------------------------|
| <input type="checkbox"/> Nej | <input type="checkbox"/> Nej |
| <input type="checkbox"/> Ja, ibland | <input type="checkbox"/> Ja, ibland |
| <input type="checkbox"/> Ja, dagligen | <input type="checkbox"/> Ja, dagligen |

28. Snusar du?

- Nej
 Ja, ibland
 Ja, dagligen

29. Har du tidigare rökt eller snusat dagligen under minst 6 månader? Flera alternativ kan anges.

- Nej
 Ja, rökt cigaretter eller andra tobaksvaror
 Ja, använt e-cigarett eller andra elektroniska rökprodukter
 Ja, snusat

30. Har du någon gång använt hasch eller marijuana?

- Nej
- Ja, för mer än 12 månader sedan
- Ja, under de senaste 12 månaderna
- Ja, under de senaste 30 dagarna

31. Har du någon gång använt någon annan narkotika än hasch eller marijuana (t.ex. amfetamin, kokain, heroin, ecstasy eller LSD)?

- Nej
- Ja, för mer än 12 månader sedan
- Ja, under de senaste 12 månaderna
- Ja, under de senaste 30 dagarna

32. Har du någon gång använt anabola androgena steroider eller tillväxthormon utan läkares ordination?

- Nej
- Ja, för mer än 12 månader sedan
- Ja, under de senaste 12 månaderna
- Ja, under de senaste 30 dagarna

33. Har du någon gång använt receptbelagda mediciner (narkotikaklassificerade läkemedel t.ex. Tramadol eller bensodiazepiner) på annat sätt än läkare ordinerat?

Det vill säga att du tagit sådana läkemedel utan läkares ordination, oftare än vad läkare ordinerat eller större mängd än vad läkare ordinerat.

- Nej
- Ja, för mer än 12 månader sedan
- Ja, under de senaste 12 månaderna
- Ja, under de senaste 30 dagarna

Spelvanor

34. Har du någon gång under de 12 senaste månaderna köpt lotter eller satsat pengar på spel?

Med spel menas t.ex. trisslott, bingo, kasinospel, tips, spel på hästar eller liknande och spel om pengar över Internet såsom poker eller vadslagning.

- Ja
- Nej  Gå vidare till fråga 36

35. Har du under de senaste 12 månaderna ...

Sätt ett kryss på varje rad.

	Aldrig	Ibland	Ofta	Nästan alltid
a. ... spelat för mer än du verkligen haft råd att förlora?	<input type="checkbox"/>	<input type="checkbox"/>	<input type="checkbox"/>	<input type="checkbox"/>
b. ... behövt spela med större summor för att få samma känsla av spänning?	<input type="checkbox"/>	<input type="checkbox"/>	<input type="checkbox"/>	<input type="checkbox"/>
c. ... återvänt en annan dag för att försöka vinna tillbaka pengarna du förlorat?	<input type="checkbox"/>	<input type="checkbox"/>	<input type="checkbox"/>	<input type="checkbox"/>
d. ... lånat pengar eller sålt något för att ha pengar att spela för?	<input type="checkbox"/>	<input type="checkbox"/>	<input type="checkbox"/>	<input type="checkbox"/>

Alkoholvanor

Med "alkohol" menas folköl, mellan- eller starköl, alkoholstark cider, vin, starkvin och sprit.
Besvara frågorna så noggrant och ärligt som möjligt.

Med ett "glas" menas:



50 cl
folköl



33 cl
starköl



10-15 cl vitt
eller rött vin



5-8 cl
starkvin



4 cl sprit
tex whisky

36. Hur ofta har du druckit alkohol *under de senaste 12 månaderna*?

- 4 gånger/vecka eller mer
 2-3 gånger/vecka
 2-4 gånger/månad
 1 gång/månad eller mer sällan
 Aldrig → Gå vidare till fråga 39

37. Hur många "glas" (se exempel ovan) drack du en typisk dag då du drack alkohol *under de senaste 12 månaderna*?

- 1-2
 3-4
 5-6
 7-9
 10 eller fler
 Vet inte

38. Hur ofta drack du sex "glas" (se exempel ovan) eller fler vid ett och samma tillfälle *under de senaste 12 månaderna*?

- Dagligen eller nästan varje dag
 Varje vecka
 Varje månad
 Mer sällan än en gång i månaden
 Aldrig

Miljöhälsa

39. Medför trafikbuller (väg-, tåg- eller flygtrafik), i eller i närheten av din bostad, några av följande störningar?

Med "i eller i närheten av din bostad" menas inomhus samt utomhus alldeles i närheten, som t.ex. på balkong, på innergård, i trädgård eller vid entrén.

	Ja, dagligen	Ja, varje vecka året runt	Ja, varje vecka vissa delar av året	Ja, men mer sällan	Nej, aldrig
Svårt att vistas på balkong eller uteplats	<input type="checkbox"/>	<input type="checkbox"/>	<input type="checkbox"/>	<input type="checkbox"/>	<input type="checkbox"/>
Svårt att föra ett vanligt samtal	<input type="checkbox"/>	<input type="checkbox"/>	<input type="checkbox"/>	<input type="checkbox"/>	<input type="checkbox"/>
Svårt att somna	<input type="checkbox"/>	<input type="checkbox"/>	<input type="checkbox"/>	<input type="checkbox"/>	<input type="checkbox"/>
Blir väckt	<input type="checkbox"/>	<input type="checkbox"/>	<input type="checkbox"/>	<input type="checkbox"/>	<input type="checkbox"/>
Svårt att ha fönster öppet på dagtid	<input type="checkbox"/>	<input type="checkbox"/>	<input type="checkbox"/>	<input type="checkbox"/>	<input type="checkbox"/>
Svårt att sova med öppet fönster	<input type="checkbox"/>	<input type="checkbox"/>	<input type="checkbox"/>	<input type="checkbox"/>	<input type="checkbox"/>

40. Ungefär hur många gånger *under de senaste 12 månaderna* har du bränt dig i solen så att huden både sved och blev röd?

- Aldrig
 1-2 gånger
 3-5 gånger
 Mer än 5 gånger

Ekonomiska förhållanden

41. Skulle du eller ditt hushåll inom en månad klara av att betala en oväntad utgift på 11 000 kronor utan att låna eller be om hjälp?

- Ja
 Nej

42. Har det *under de senaste 12 månaderna* hänt att du haft svårigheter att klara de löpande utgifterna för mat, hyra, räkningar m.m.?

- Nej
 Ja, vid ett tillfälle
 Ja, vid flera tillfällen


Arbete, utbildning och sysselsättning

43. Vilken är din högsta genomförda utbildning?

- Grundskola, folkskola, realskola eller liknande
 2-årigt gymnasium eller yrkesskola
 3-4 årigt gymnasium
 Folkhögskola eller liknande
 Universitet eller högskola, kortare än 3 år
 Universitet eller högskola, 3 år eller längre

44. Vilken är din nuvarande sysselsättning?

Flera alternativ kan anges.

- Arbetar som anställd →  % av heltid
 Egen företagare
 Tjänstledig eller föräldraledig
 Studerar, praktiserar
 Arbetsmarknadsåtgärd
 Arbetslös
 Ålderspensionär
 Sjuk- eller aktivitetsersättning (förtids-, sjukpensionerad)
 Långtidssjukskriven (mer än 3 månader)
 Sköter eget hushåll

Annat, skriv i rutan:

45. Vilket är eller var ditt huvudsakliga yrke eller jobb?

Om du inte arbetar nu, skriv vilket yrke eller jobb som du huvudsakligen har haft.

Om du har flera jobb, fyll i det yrke eller jobb som är ditt huvudsakliga.

Försök att lämna en så detaljerad benämning som möjligt. I stället för lärare, skriv t.ex. grundskolelärare. I stället för sjuksköterska, skriv t.ex. distriktssköterska.

Exempel: I stället för chaufför skriv t.ex.:

B U S S C H A U F F Ö R

Skriv ditt yrke eller jobb med **STORA** bokstäver:

--	--	--	--	--	--	--	--	--	--	--	--	--	--	--	--	--	--	--	--

46. Vilka är eller var dina huvudsakliga arbetsuppgifter?

Beskriv dina huvudsakliga arbetsuppgifter. Om du t.ex. är projektledare, skriv vad du gör, exempelvis "är ansvarig för att förbättra arbetsmiljön i äldreomsorgen". Är du t.ex. fabriksarbetare, skriv vad du tillverkar.

Är du chef, beskriv vilken typ av chef du är och om du har andra chefer som är underställda dig. T.ex. avdelningschef med tre underställda enhetschefer eller butikschef utan underställda chefer.

--

Frågorna 47 till 48 besvaras endast av dig som yrkesarbetar (även du som är sjukskriven eller föräldra- eller tjänstledig ska svara). Du som inte yrkesarbetar går vidare till fråga 49.

47. Är du orolig för att förlora ditt arbete inom det närmaste året?

- Ja
- Nej

48. Hur många dagar har du under de senaste 12 månaderna varit borta från arbetet på grund av dålig hälsa?

- Inga dagar
- 1-7 dagar
- 8-30 dagar
- Fler än 30 dagar

Trygghet och kränkning

49. Händer det att du avstår från att gå ut ensam av rädsla för att bli överfallen, rånad eller på annat sätt ofredad?

- Nej
 Ja, ibland
 Ja, ofta

50. a) Har du *under de senaste 12 månaderna* blivit utsatt för fysiskt våld?

- Ja
 Nej → Gå vidare till fråga 51

b) Var skedde våldet?

Flera alternativ kan anges.

- På arbetsplatsen, i arbetet eller i skolan
 I hemmet
 I annans bostad eller i bostadsområdet
 På allmän plats eller på nöjesställe
 På eller i anslutning till tåg, buss, tunnelbana
 Någon annanstans

51. Har du *under de senaste 12 månaderna* blivit utsatt för hot eller hotelser om våld så att du blev rädd?

- Ja
 Nej

52. a) Har du *under de senaste 3 månaderna* blivit behandlad eller bemött på ett sätt så att du känt dig kränkt?

- Nej → Gå vidare till fråga 53
 Ja, någon gång
 Ja, flera gånger

b) Hade den kränkande behandlingen eller bemötandet samband med något av följande?

Flera alternativ kan anges.

- Etnisk tillhörighet
 Kön
 Sexuell identitet
 Ålder
 Funktionsnedsättning
 Religion
 Hudfärg
 Utseende
 Könsideitet eller/och könsuttryck
 Annat
 Vet inte

Sociala relationer

53. Har du någon du kan dela dina innersta känslor med och anförtra dig åt?

- Ja
 Nej

54. Kan du få hjälp av någon eller några personer om du har praktiska problem eller är sjuk?

T.ex. få råd, låna saker, hjälp med matinköp, reparationer etc.

- Ja, alltid
 Ja, för det mesta
 Nej, för det mesta inte
 Nej, aldrig

55. Tycker du att man i allmänhet kan lita på de flesta människor?

- Ja
 Nej

56. Har du deltagit i någon av följande aktiviteter under de senaste 12 månaderna?

Flera alternativ kan anges.

- Studiecirkel eller kurs på din arbetsplats och fritid
 Fackföreningsmöte eller annat föreningsmöte
 Teater eller bio
 Konstutställning eller museum
 Religiös sammankomst
 Sportutställning
 Skrivit i blogg eller insändare i tidning eller tidskrift
 Demonstration av något slag
 Offentlig tillställning *t.ex. danstillställning, marknadsbesök eller liknande*
 Större släktsammankomst
 Privat fest
 Följt sociala nätverkssajter på internet
 Skrivit inlägg, deltagit i diskussioner eller spelat med andra på internet
 Inget av ovanstående

Bakgrund

57. Vilket år är du född?

År:

58. Hur definierar du din könsidentitet?

- Kvinna
 Man
 Annan
 Jag vet inte

59. Hur definierar du din sexuella identitet?

- Heterosexuell
 Bisexuell
 Homosexuell

Annat, skriv i rutan:

- Jag vet inte

60. Är du eller har du varit transperson?

Transperson är ett samlingsbegrepp som vanligtvis avser individer vars könsidentitet och/eller könsuttryck tidvis eller alltid skiljer sig från normen för det kön som registrerades för dem vid födseln.

- Ja
 Nej
 Vet inte

61. a) Vem eller vilka bor du tillsammans med?

D.v.s. som du bor med minst halva tiden. Flera alternativ kan anges.

- Ingen
 Föräldrar eller syskon
 Make, maka, sambo eller partner
 Andra vuxna
- } Gå vidare till fråga 65
- Barn → Gå till fråga 61b

b) Om du har barn: Hur många?

Flera alternativ kan anges.

- 0-5 år antal
- 6-12 år antal
- 13-17 år antal
- 18 år eller äldre antal

Frågorna 62 till 64 besvaras endast av vårdnadshavare med hemmaboende barn under 18 år.

62. Har något eller några av dessa barn någon långvarig sjukdom, någon nedsatt funktion eller annat långvarigt hälsoproblem?

- Nej → Gå vidare till fråga 65
 Ja

63. Vilken svårighetsgrad anser du att sjukdomarna, funktionsnedsättningarna eller hälsoproblemen har?

- Lindrig
 Måttlig
 Svår

64. Påverkar detta ditt dagliga liv?

- Nej, inte alls
 Ja, i någon mån
 Ja, i hög grad

65. I vilken typ av bostad bor du?

- Hyresrätt
 Bostadsrätt (lägenhet eller radhus)
 Egen villa eller radhus
 Trygghetsbostad/seniorboende
 Servicehus/vård- och omsorgsboende
 Inneboende/studentlägenhet
 Andrahandsboende
 Annat boende

66. Hur pass väl tycker du att följande påstående stämmer överens med den plats där du bor?

Man kan lita på de flesta människor som bor i det här bostadsområdet.

- Stämmer mycket väl
 Stämmer ganska väl
 Stämmer inte särskilt väl
 Stämmer inte alls

67. Händer det att du besväras av ensamhet?

- Dagligen
 Flera gånger i veckan
 Någon gång i veckan
 Någon eller några gånger i månaden
 Mer sällan än en gång i månaden

68. Vilket förtroende har du för följande institutioner i samhället?

Markera ett alternativ på varje rad.

		Mycket stort	Ganska stort	Inte särskilt stort	Inget alls	Har ingen åsikt
a.	Sjukvården	<input type="checkbox"/>	<input type="checkbox"/>	<input type="checkbox"/>	<input type="checkbox"/>	<input type="checkbox"/>
b.	Polisen	<input type="checkbox"/>	<input type="checkbox"/>	<input type="checkbox"/>	<input type="checkbox"/>	<input type="checkbox"/>
c.	Riksdagen	<input type="checkbox"/>	<input type="checkbox"/>	<input type="checkbox"/>	<input type="checkbox"/>	<input type="checkbox"/>

69. Röstade du i något av valen 2014?

Det vill säga EU-, riksdags-, landstings- eller kommunalvalen.

- Ja
 Nej

70. Har du under de senaste 12 månaderna avstått från hemtjänst, att gå till sjukvården eller att ta ut läkemedel på grund av dålig ekonomi?

Flera alternativ kan markeras.

- Nej
 Ja, avstått från att ansöka om hemtjänst på grund av dålig ekonomi
 Ja, avstått från att besöka sjukvården på grund av dålig ekonomi
 Ja, avstått från att hämta ut läkemedel på grund av dålig ekonomi

71. a) Har du någon närstående som du hjälper med vardagliga sysslor, ser till eller vårdar?
Räkna inte med minderåriga barn som du bor tillsammans med.

Nej

Ja



Om Ja:

b) Hur många timmars arbete per vecka innebär detta i genomsnitt för dig?

timmar per vecka

72. Har du *de senaste veckorna* kunnat koncentrera dig på allt du gjort?

Bättre än vanligt

Som vanligt

Sämre än vanligt

Mycket sämre än vanligt

73. Har du haft svårt att sova på grund av oro *de senaste veckorna*?

Inte alls

Inte mer än vanligt

Mer än vanligt

Mycket mer än vanligt

74. Upplever du att du har gjort nytta *de senaste veckorna*?

Mer än vanligt

Som vanligt

Mindre än vanligt

Mycket mindre än vanligt

75. Har du *de senaste veckorna* kunnat fatta beslut i olika frågor?

Bättre än vanligt

Som vanligt

Sämre än vanligt

Mycket sämre än vanligt

76. Har du *de senaste veckorna* känt att du kunnat uppskatta det du gjort om dagarna?

Mer än vanligt

Som vanligt

Mindre än vanligt

Mycket mindre än vanligt

77. Har du *de senaste veckorna* kunnat ta itu med dina problem?

Bättre än vanligt

Som vanligt

Sämre än vanligt

Mycket sämre än vanligt

78. Har du på det hela taget känt dig någorlunda lycklig *de senaste veckorna*?

Mer än vanligt

Som vanligt

Mindre än vanligt

Mycket mindre än vanligt

79. Klarar du själv eller behöver du hjälp med följande sysslor?*Markera ett alternativ på varje rad.*

	Klarar själv	Behöver hjälp
a. Hushållssysslor?	<input type="checkbox"/>	<input type="checkbox"/>
b. Bad eller dusch?	<input type="checkbox"/>	<input type="checkbox"/>
c. Gå på toaletten?	<input type="checkbox"/>	<input type="checkbox"/>
d. Ta dig fram utomhus?	<input type="checkbox"/>	<input type="checkbox"/>

*Om du behöver hjälp med minst en av ovanstående sysslor.***80. a) Får du hjälp med någon av dessa sysslor?**

- Ja, tillräckligt med hjälp
 Ja, men skulle behöva mer hjälp
 Nej **—————>** Gå till fråga 81

b) Av vem får du hjälp?*Flera svarsalternativ kan anges.*

- Maka/make/sammanboende
 Barn/barnbarn eller annan släkting
 Annan bekant
 Vård- och omsorgspersonal
 Privat köpt hjälp (även tilläggstjänster som du köper från det hemtjänstföretag du valt samt hemkörd mat från livsmedelsbutik)
 Frivillig organisation (Röda korset, Kyrkan etc.)

81. Kan du bära 5 kg, till exempel en tung bärkasse, en kortare sträcka, säg 10 meter?

- Ja
 Nej

82. Hur ofta träffar du personligen anhöriga eller nära vänner?*Räkna inte de du bor tillsammans med.*

- Dagligen
 Flera gånger i veckan
 Någon gång i veckan
 Någon eller några gånger i månaden
 Mer sällan än en gång i månaden

83. Använder du Internet?

- Ja
 Nej

84. Hur ofta har du kontakt med anhöriga eller nära vänner via telefon eller Internet?*Räkna inte de du bor tillsammans med.*

- Dagligen
 Flera gånger i veckan
 Någon gång i veckan
 Någon eller några gånger i månaden
 Mer sällan än en gång i månaden

85. a) Har du någon gång under de senaste 6 månaderna fallit omkull och skadat dig?

- Nej **—————>** *Tack för dina svar. Skicka enkäten i bifogat svarskuvert.*
 Ja, en gång
 Ja, flera gånger

Om du har fallit och skadat dig mer än en gång gäller frågorna den senaste gången.

b) Blev du undersökt inom sjukvården, t.ex. på vårdcentral eller sjukhus?

- Nej
 Ja, men jag blev inte inlagd på sjukhus
 Ja, och jag blev inlagd på sjukhus

c) Har skadan/skadorna påverkat dina vardagsaktiviteter?

- Inte alls **—————>** *Tack för dina svar. Skicka enkäten i bifogat svarskuvert.*
 Ja, i någon grad
 Ja, i hög grad

Om Ja:

d) Hur länge har skadan påverkat dina vardagsaktiviteter?

- 1 vecka eller mindre
 Mer än en vecka men mindre än en månad
 1-3 månader
 Mer än 3 månader
 Jag är osäker, är nyligen skadad

e) Var föll du?

- Inomhus i hemmet
 Annan plats inomhus
 Utomhus

***TACK FÖR ATT DU TOG DIG TID ATT FYLLA I ENKÄTEN!
Skicka enkäten i det bifogade svarskuvertet.***





Folkhälsomyndigheten


**Stockholms läns
landsting**

April 2018

Hälsan i Sverige

Alla svar är lika viktiga

För en tid sedan skickade vi dig en frågeblankett med rubriken ”Hälsa på lika villkor?”. Undersökningens resultat används exempelvis för att förstå hur hälsan kan främjas, hur skolan ska lyckas ge barn och unga förutsättningar för ett liv i god hälsa och hur individen själv ska kunna påverka sin hälsa.

För att resultatet av undersökningen ska bli tillförlitligt är det viktigt att så många som möjligt svarar. Det är frivilligt att delta, men vi hoppas att du vill ta dig tid att delta och besvara frågorna så snart som möjligt.

Om du har svarat på undersökningen under de senaste dagarna tackar vi dig och ber dig bortse från detta brev.

Du gör så här

Gå gärna in på www.insamling.scb.se för att besvara frågorna. Dina inloggningsuppgifter är:

Användarnamn:	<input type="text"/>
Lösenord:	<input type="password"/>

Det går bra att logga in flera gånger och spara emellan. *The questions can also be found in English on the web.* Om du istället väljer att besvara pappersblanketten som du har fått tidigare skickar du in den i det portofria svarskuvertet som du fick samtidigt.

Om du inte vill delta så kan du höra av dig till Statistiska centralbyrån för att inte få påminnelser om undersökningen. Kontaktuppgifter finner du längst ner på detta blad.

Tack för din medverkan!

Med vänlig hälsning

Anton Lager
 Chef, enheten för hälsoläge och vårdbehov
 Centrum för epidemiologi och samhällsmedicin,
 Stockholms läns landsting

Kontakta oss gärna:

Frågor om webbformuläret, postenkäten, påminnelser, språk och ditt deltagande
 Statistiska centralbyrån
 Telefon: 010-479 69 30, e-post: folkhalsa@scb.se
 Postadress: SCB, 701 89 Örebro
www.scb.se

Frågor om undersökningens syfte

Centrum för epidemiologi och samhällsmedicin, SLL
 Telefon: 08-123 371 30, e-post: folkhalsoenkat2018.sls@sl.se
 Postadress: Box 45436, 104 31 Stockholm
www.folkhalsoguiden.se





Statistiska centralbyrån
Statistics Sweden
SE-701 89 ÖREBRO

B





Maj 2018

Hälsan i Sverige

Dina svar är viktiga

För en tid sedan fick du en frågeblankett med rubriken ”Hälsa på lika villkor?” från Folkhälsomyndigheten, Stockholms läns landsting och Statistiska centralbyrån (SCB). Frågorna handlar bland annat om hälsa, livsvillkor och levnadsvanor. Ditt svar bidrar till att vi kan beskriva hälsosituationen där du bor.

Vi har inte noterat något svar från dig. Det är frivilligt att delta, men för att resultatet ska bli mer tillförlitligt hoppas vi att du vill delta i undersökningen. Om du har svarat under de senaste dagarna ber vi dig bortse från detta brev.

Du gör så här

Gå gärna in på www.insamling.scb.se för att besvara frågorna.

Dina inloggningsuppgifter är:

Användarnamn:	
Lösenord:	

Det går bra att logga in flera gånger och spara emellan. *The questions can also be found in English on the web.* Om du istället väljer att besvara pappersblanketten skickar du in den i det portofria svarskuvertet. Vi ber dig besvara frågorna så snart som möjligt.

Vill du inte svara på frågorna är vi tacksamma om du meddelar detta till SCB. Då får du inga fler påminnelser om enkäten. Kontaktuppgifter finner du längst ner på denna sida.

Stort tack på förhand för din medverkan!

Med vänlig hälsning

Anton Lager

Chef, enheten för hälsoläge och vårdbehov

Centrum för epidemiologi och samhällsmedicin, Stockholms läns landsting

Mer information finns på nästa sida

Kontakta oss gärna:

Frågor om webbformuläret, postenkäten, påminnelser, språk och ditt deltagande

Statistiska centralbyrån
Telefon: 010-479 69 30, e-post: folkhalsa@scb.se
Postadress: SCB, 701 89 Örebro
www.scb.se

Frågor om undersökningens syfte

Centrum för epidemiologi och samhällsmedicin, SLL
Telefon: 08-123 371 30, e-post: folkhalsoenkat2018.sls@sl.se
Postadress: Box 45436, 104 31 Stockholm
www.folkhalsoguiden.se

Så används de lämnade uppgifterna

Den rättsliga grunden för Folkhälsomyndighetens behandling finns i 10 § och 19 § personuppgiftslagen (1998:204) då det är fråga om ett statistikprojekt av stort samhällsintresse. De insamlade uppgifterna redovisas i sammanställd form till allmänheten och beslutsfattare i år. Det kommer inte att framgå vad just du har svarat när undersökningens resultat redovisas. Resultaten kommer också att presenteras på Folkhälsomyndighetens hemsida: www.folkhalsomyndigheten.se, samt i Stockholms läns landstings Folkhälsorapport 2019 och på www.folkhalsokollen.se.

Efter avslutad bearbetning hos SCB överlämnas avidentifierad data till Folkhälsomyndigheten samt Stockholms läns landsting. Förutom vid Folkhälsomyndigheten och Stockholms läns landsting kan undersökningens material komma att analyseras av utomstående forskare. Utlämnande av data sker restriktivt och efter särskild prövning. Sådan forskning och statistikverksamhet omfattas också av statistiksekretess (se nedan).

För att inte fråga mer än nödvändigt kommer dina svar att kompletteras med uppgifter som redan finns på SCB. Det är uppgifter om kön, ålder, civilstånd, familjeställning, antal barn, eget och föräldrars födelseland, medborgarskap (i grupper), invandringsår, migrationsbakgrund, boendeområde, utbildning, yrke, arbetssektor, inkomster, bidrag, sjuk- och aktivitetsersättning och ålderspension. Eventuell information om sjukskrivning kommer att hämtas från Försäkringskassan och vård, läkemedelsanvändning och framtida dödsorsaker från Socialstyrelsens eller landstingets register.

För att kunna ge ytterligare svar på varför sjukdomar och besvär uppkommer och hur de kan förebyggas är det nödvändigt att följa hälsoutvecklingen hos deltagarna över tid. Vi kommer eventuellt kontakta dig med kompletterande frågor i framtiden. För att kunna skicka ut nya enkäter i framtiden och för att komplettera med registeruppgifter kommer SCB att förse uppgifterna med en särskild nummerkod. Att delta är frivilligt och du bestämmer vid varje tillfälle om du vill vara med.

De lämnade uppgifterna skyddas

Uppgifterna som du lämnar skyddas av sekretess enligt 24 kap. 8 § offentlighets- och sekretesslagen (2009:400) och 7 § offentlighets- och sekretessförordningen (2009:641). Alla på SCB som arbetar med undersökningen omfattas av reglerna om sekretess och tystnadsplikt. Samma sekretesskydd gäller hos Folkhälsomyndigheten och Stockholms läns landsting.

Regler för personuppgiftsbehandling finns i personuppgiftslagen och från den 25 maj 2018 i Europaparlamentets och Rådets (EU) 2016/679, ”dataskyddsförordningen” samt i lagen (2001:99) och förordningen (2001:100) om den officiella statistiken.

Information om personuppgifter

SCB är personuppgiftsansvarig för den behandling av personuppgifter som sker på SCB. Folkhälsomyndigheten och Stockholms läns landsting är personuppgiftsansvariga för den behandling som sker hos dem.

Du har rätt att med rimliga intervall få gratis information, i form av ett så kallat registerutdrag, om egna personuppgifter som hanteras av SCB. En ansökan om registerutdrag måste vara skriftlig och undertecknad av den person som utdraget gäller. Om du skulle anse att SCB har behandlat dina personuppgifter på ett sätt som bryter mot personuppgiftslagen kan du begära att få personuppgifterna korrigerade, blockerade eller raderade. Du har samma rättigheter gentemot Folkhälsomyndigheten och Stockholms läns landsting. Folkhälsomyndighetens postadress är: Folkhälsomyndigheten, 171 82 Solna.

Numret på blankettens baksida är bl.a. till för att SCB under insamlingen ska kunna se vilka som har svarat.

Kalibreringsrapport

1 Inledning

I en urvalsundersökning är alltid skattningarna behäftade med *urvalsfel* beroende på att endast en delmängd (urval) av populationen studeras. Ett annat fel uppkommer om vi inte lyckas få svar från alla personer (bortfall) och om de avviker från de svarande med avseende på undersökningsvariablerna. Detta fel kallas för *bortfallsfel*.

För att underlätta användningen av statistiken är det värdefullt om storleken på felen kan uppskattas. Av nämnda feltyper är det endast storleken på urvalsfelet som kan skattas med hjälp av urvalsinformation. Kunskap om bortfallsfelet kan i regel bara fås på ett indirekt och approximativt sätt genom att utnyttja registervariabler.

Både urvalsfel och bortfallsfel kan reduceras genom att använda ett effektivt uppräkningsförfarande. I följande avsnitt redovisas hur det görs i denna undersökning.

2 Hjälpinformation

Det centrala arbetet för att få god kvalitet på skattningarna, då kalibreringsestimaten används, är att använda ”stark” hjälpinformation. I följande avsnitt beskrivs detta arbete för denna undersökning.

2.1 Tänkbara hjälpvariabler

Vid val av hjälpvariabler är det tre kriterier som ska beaktas (se Lundström och Särndal 2001):

- Det första kriteriet är att variabeln samvarierar väl med svarsbenägenheten (-sannolikheten). Det är det viktigaste kriteriet eftersom det leder till en minskning av bortfallskevheten för alla skattningar.
- Det andra kriteriet är att variabeln samvarierar väl med (viktiga) målvariabler. Om så är fallet minskar bortfallsbiasen för de skattningar som byggs upp av dessa målvariabler. Även variansen minskar för dessa skattningar.
- Det tredje kriteriet är att variabeln avgränsar (viktiga) redovisningsgrupper. Det leder framförallt till minskad varians i skattningar för dessa redovisningsgrupper.

Tänkbara hjälpvariabler, det vill säga variabler som tros uppfylla de ovan uppsatta kriterierna, hämtades ifrån RTB (Registret över totalbefolkningen)

och Utbildningsregistret. Hjälpvariablerna är definierade enligt tabell 1. Enligt önskemål från Folkhälsomyndigheten ingår även *invandringsår* i årets analys.

Tabell 1. Tänkbara hjälpvariabler

Variabel (benämning)	Kategorier (koder)
KÖN	1 = Man 2 = Kvinna
ÅLDER	1 = 16 – 29 2 = 30 – 44 3 = 45 – 64 4 = 65 – 84
ALDKON	1 = Man 16-29 år, 5 = Kvinna 16-29 år 2 = Man 30-44 år, 6 = Kvinna 30-44 år, 3 = Man 45-64 år, 7 = Kvinna 45-64 år, 4 = Man 65-84 år, 8 = Kvinna 65-84 år
UTB (=utbildningsnivå enligt SUN2000)	1 = Lågutbildade (<330, 999, saknas) 2 = Mellannivå (330-529) 3 = Högutbildade (530 eller högre) Se bilaga 3b för vidare förklaring av koderna.
FODL (=födelseland)	1 = Födda i Sverige 2 = Övriga Norden 3 = Övriga Europa 4 = Övriga världen
CIV (=civilstånd)	1 = Gift eller registrerat partnerskap 2 = Övriga
INK (=inkomst)	1 = 0 – 146 tkr 2 = 147 – 237 tkr 3 = 238 – 324 tkr 4 = 325 tkr –
OMRÅDE	1 = Upplands Väsby (0114) 2 = Vallentuna (0115) 3 = Österåker (0117) 4 = Värmdö (0120) 5 = Järfälla (0123) 6 = Ekerö (0125) 7 = Huddinge (0126) 8 = Botkyrka (0127) 9 = Salem (0128) 10 = Haninge (0136) 11 = Tyresö (0138) 12 = Upplands-Bro (0139) 13 = Nykvarn (0140) 14 = Täby (0160) 15 = Danderyd (0162) 16 = Sollentuna (0163) 17 = Bromma (Stockholm, 0180)

	18 = Enskede-Årsta-Vantör (Stockholm, 0180) 19 = Farsta (Stockholm, 0180) 20 = Hägersten-Liljeholmen (Stockholm, 0180) 21 = Hässelby-Vällingby (Stockholm, 0180) 22 = Kungsholmen (Stockholm, 0180) 23 = Norrmalm (Stockholm, 0180) 24 = Rinkeby-Kista (Stockholm, 0180) 25 = Skarpnäck (Stockholm, 0180) 26 = Skärholmen (Stockholm, 0180) 27 = Spånga-Tensta (Stockholm, 0180) 28 = Södermalm (Stockholm, 0180) 29 = Älvsjö (Stockholm, 0180) 30 = Östermalm (Stockholm, 0180) 31 = Södertälje (0181) 32 = Nacka (0182) 33 = Sundbyberg (0183) 34 = Solna (0184) 35 = Lidingö (0186) 36 = Vaxholm (0187) 37 = Norrtälje (0188) 38 = Sigtuna (0191) 39 = Nynäshamn (0192)
INVANDRINGSÅR	1 = -1989 2 = 1990 – 2004 3 = 2005 – 2012 4 = 2013 – 5 = Har inte invandrat

I följande avsnitt analyserar vi variablerna i tabell 1 för att slutligen bestämma en hjälpvektor.

3 Analys av hjälpinformation

3.1.1 Kriterium 1: Variabeln samvarierar med svarsbenägenheten

För att se huruvida hjälpvariablerna uppfyller det första kriteriet, studeras sambandet mellan den dikotoma variabeln svarande/bortfall och hjälpvariablerna. Det görs genom att beräkna skattad andel svarande i olika grupper, bestämda av respektive hjälpvariabel. Vid skattningen används designvikten. Den skattade totala andelen svarande är 39,1 %.

Vid stora skillnader mellan svarsandelarna utgör variabeln en stark kandidat till hjälpvariabel.

Tabell 2. Skattad procentuell andel svarande fördelat på kön

	Män	Kvinnor
Svarsandel (%)	35,0	43,3

Tabell 3. Skattad procentuell andel svarande fördelat per åldersgrupp

	16-29	30-44	45-64	65-84
Svarsandel (%)	25,0	29,3	42,8	63,9

Tabell 4. Skattad procentuell andel svarande fördelat på kön*åldersgrupp

	M, 16-29	M, 30-44	M, 45-64	M, 65-84	K, 16-29	K, 30-44	K, 45-64	K, 65-84
Svarsandel (%)	21,0	24,9	38,2	62,7	29,1	33,9	47,4	65,0

Tabell 5. Skattad procentuell andel svarande fördelat per utbildningsgrupp

	Låg	Mellan	Hög
Svarsandel (%)	33,0	37,2	49,1

Tabell 6. Skattad procentuell andel svarande fördelat per grupp av födelse-land

	Sverige	Övriga Norden	Övriga Europa	Övriga världen
Svarsandel (%)	44,3	50,4	26,3	21,6

Tabell 7. Skattad procentuell andel svarande fördelat per civilståndsgrupp

	Gift/RP	Övriga
Svarsandel (%)	46,4	34,4

Tabell 8. Skattad procentuell andel svarande fördelat per inkomstgrupp

	0-146	147 - 237	238 - 324	325 -
Svarsandel (%)	26,8	40,5	39,1	46,6

Tabell 9. Skattad procentuell andel svarande fördelat per område

	1	2	3	4	5
Svarsandel (%)	39,1	40,4	45,5	40,9	37,1
	6	7	8	9	10
Svarsandel (%)	44,0	35,8	30,4	37,0	35,3
	11	12	13	14	15
Svarsandel (%)	40,3	36,6	38,9	46,9	45,2
	16	17	18	19	20
Svarsandel (%)	42,6	42,1	37,9	38,4	46,1
	21	22	23	24	25
Svarsandel (%)	39,5	42,9	42,0	22,0	40,4
	26	27	28	29	30
Svarsandel (%)	28,0	32,1	42,8	44,6	40,5
	31	32	33	34	35
Svarsandel (%)	31,7	43,2	35,9	39,2	44,1
	36	37	38	39	
Svarsandel (%)	44,0	42,9	31,5	38,3	

Tabell 10 Skattad procentuell andel svarande fördelat på invandringsår

	-1989	1990 – 2004	2005 – 2012	2013 –	Ej invandrat
Svarsandel (%)	41,7	29,3	21,8	21,1	44,4

Tabellerna 2-10 visar andel svarande inom olika klasser av hjälpvariablerna. T ex ser man i tabell 2 att 35,0 % av männen har besvarat frågeblanketten. Av kvinnorna är det 43,3 % som har svarat.

På samma sätt visas andel svarande inom respektive hjälpvariabels klasser i tabellerna 3-10 och man ser att hjälpvariablerna är starka beträffande kriterium 1.

3.1.2 Kriterium 2: Variabeln samvarierar med (viktiga) målvariabler

Det är inte möjligt att hitta hjälpvariabler som samvarierar med alla målvariabler. Därför studeras samvariationen med ett antal målvariabler, som bedömts viktiga i den här undersökningen.

9 målvariabler har valts ut och från dessa konstrueras dikotoma (kan anta två värden) variabler. Dessa variabler är förklarade i tabell 11.

Tabell 11. Konstruerade målvariabler

Målvariabel	Förklaring (se även frågeformuläret)
Hälsa	Fråga 1: 1=Dåligt och mycket dåligt allmänt hälsotillstånd.
Värk	Fråga 15a-c: 1=Svåra besvär av värk.
Ängslan	Fråga 15h: 1=Besvär av ängslan, oro eller ångest.
Sitter	Fråga 24: 1=Sitter 13 timmar eller mer.
Frukt	Fråga 25a-b 1=De som konsumerar tillräckligt mycket frukt och grönt mot resten.
Ej rökare	Fråga 26: 1=Röker ej dagligen.
Alkohol	Frågorna 36-38: 1=Risikkonsumtion av alkohol.
Kontant	Fråga 41: 1=Ja, kan betala oväntad utgift (har kontantmarginal).
Socialt	Fråga 56: 1=Är socialt deltagande.

I nedanstående tabeller skattas den procentuella andelen inom olika redovisningsgrupper, bestämda av hjälpvariablerna, som har en viss egenskap (se tabell 11). Skattningarna görs med hjälp av ”konventionell” teknik. Beteckningen ’---’ betyder att det inte finns någon svarande i redovisningsgruppen som har egenskapen.

Tabell 12. Kön

	Män	Kvinnor
Hälsa	5,3	5,6
Ängslan	29,8	45,8
Värk	10,3	16,8
Sitter	8,5	6,0
Frukt	14,5	29,8
Ej rökare	93,8	93,5
Alkohol	21,5	15,9
Kontant	86,3	82,8
Socialt	93,0	95,1

Tabell 13. Ålder

	16-29	30-44	45-64	65-84
Hälsa	3,8	3,9	6,2	6,5
Ängslan	55,6	42,5	36,3	31,0
Värk	7,4	10,2	15,3	17,9
Sitter	11,4	8,0	6,3	5,5
Frukt	21,5	24,9	23,5	21,7
Ej rökare	94,4	95,4	92,6	93,2
Alkohol	22,0	15,4	20,7	16,3
Kontant	78,0	83,9	85,1	86,7
Socialt	96,8	97,5	94,9	89,7

Tabell 14. Kön*Ålder

	Man, 16-29	Man, 30-44	Man, 45-64	Man, 65-84	Kvinna, 16-29	Kvinna, 30-44	Kvinna, 45-64	Kvinna, 65-84
Hälsa	2,3	3,9	5,4	7,2	4,8	3,9	6,8	5,9
Ängslan	42,9	34,1	28,5	23,0	65,1	49,0	42,6	38,0
Värk	4,1	6,4	11,3	14,4	9,8	13,2	18,6	20,9
Sitter	12,5	9,3	7,9	7,0	10,5	6,9	5,1	4,2
Frukt	15,2	15,8	13,8	14,1	26,1	31,9	31,3	28,3
Ej rökare	94,3	95,2	93,3	93,3	94,5	95,5	92,1	93,1
Alkohol	21,2	19,0	24,9	19,5	22,6	12,6	17,2	13,5
Kontant	78,6	85,0	87,4	89,1	77,6	83,1	83,3	84,6
Socialt	96,2	97,4	93,7	88,0	97,3	97,6	95,8	91,2

Tabell 15. Utbildningsnivå

	Låg	Mellan	Hög
Hälsa	8,0	5,4	3,4
Ängslan	39,4	40,0	36,7
Värk	19,0	13,4	10,1
Sitter	6,9	7,0	7,3
Frukt	18,4	21,1	28,6
Ej rökare	89,5	93,8	97,0
Alkohol	17,3	20,7	17,1
Kontant	76,2	84,1	91,6
Socialt	87,5	95,5	98,4

Tabell 16. Födelseland

	Sverige	Övriga Norden	Övriga Europa	Övriga världen
Hälsa	4,7	6,7	7,2	10,2
Ängslan	38,2	34,8	40,0	43,1
Värk	12,1	18,2	19,8	22,7
Sitter	6,7	5,3	6,6	11,5
Frukt	21,9	28,7	28,0	25,2
Ej rökare	94,5	89,9	89,2	91,7
Alkohol	20,4	19,3	10,0	6,8
Kontant	88,1	83,1	74,4	60,4
Socialt	95,5	90,3	89,4	87,5

Tabell 17. Civilstånd

	Gift/RP	Övriga
Hälsa	4,8	6,1
Ängslan	31,9	44,6
Värk	13,9	13,9
Sitter	5,7	8,4
Frukt	24,1	21,9
Ej rökare	95,6	91,9
Alkohol	16,9	19,7
Kontant	90,0	79,5
Socialt	94,6	93,8

Tabell 18. Inkomst

	0-146	147 - 237	238-324	325 -
Hälsa	8,1	9,4	6,0	3,2
Ängslan	53,5	43,7	39,3	31,4
Värk	15,3	21,3	16,8	10,3
Sitter	10,6	7,0	5,3	6,4
Frukt	23,3	23,5	23,1	22,6
Ej rökare	92,3	91,8	91,2	95,5
Alkohol	16,2	16,0	16,4	20,5
Kontant	69,2	75,5	83,4	93,0
Socialt	91,6	87,7	92,7	97,4

Tabell 19. Område

	1	2	3	4	5
Hälsa	7,4	6,1	4,2	4,0	6,1
Ängslan	43,9	33,2	35,7	38,2	36,7
Värk	17,1	13,1	10,9	13,9	16,4
Sitter	8,6	5,4	6,3	4,8	5,5
Frukt	19,7	19,9	20,9	25,0	22,4
Ej rökare	91,3	93,7	96,7	93,1	93,9
Alkohol	16,6	18,3	16,7	21,8	15,1
Kontant	78,5	86,6	85,8	90,0	84,2
Socialt	91,1	96,6	94,3	93,0	92,2
	6	7	8	9	10
Hälsa	5,2	4,8	8,7	2,9	5,3
Ängslan	35,0	41,9	34,7	38,3	38,1
Värk	14,3	15,2	16,4	15,6	16,6
Sitter	7,0	6,6	9,2	6,6	7,3
Frukt	21,1	22,3	21,0	22,6	19,5
Ej rökare	95,0	94,6	90,3	94,4	93,4
Alkohol	18,4	16,3	15,5	15,1	18,3
Kontant	88,9	82,3	74,7	86,8	80,7
Socialt	95,4	93,5	87,2	94,7	92,4

	11	12	13	14	15
Hälsa	4,8	5,6	5,2	5,3	2,9
Ängslan	37,4	35,2	32,8	35,9	32,3
Värk	15,0	13,1	17,3	11,6	7,1
Sitter	6,1	6,2	5,7	6,0	5,8
Frukt	22,4	17,2	15,1	26,3	28,1
Ej rökare	93,6	91,0	95,0	96,2	96,1
Alkohol	16,5	13,7	17,4	15,8	25,1
Kontant	85,8	83,9	88,1	93,7	95,1
Socialt	93,3	92,7	92,6	96,5	97,7
	16	17	18	19	20
Hälsa	4,3	4,0	7,2	7,5	4,0
Ängslan	34,8	40,2	46,0	43,9	43,0
Värk	11,8	10,8	14,5	16,4	12,0
Sitter	6,6	7,1	7,7	5,8	9,7
Frukt	22,2	24,5	18,7	24,0	25,6
Ej rökare	95,9	95,3	92,9	90,9	95,7
Alkohol	19,5	21,7	17,2	15,2	19,5
Kontant	89,4	88,3	81,2	77,6	86,0
Socialt	96,6	97,7	95,5	93,8	95,5
	21	22	23	24	25
Hälsa	9,0	3,5	2,3	10,2	4,3
Ängslan	41,0	39,2	38,5	39,7	44,9
Värk	14,3	8,9	10,6	22,0	12,8
Sitter	8,5	8,0	7,2	11,4	8,1
Frukt	22,7	25,4	24,8	21,9	28,0
Ej rökare	91,2	95,4	94,7	89,9	93,6
Alkohol	16,7	24,0	27,2	9,5	20,8
Kontant	79,1	92,6	90,8	63,2	84,3
Socialt	92,3	98,1	97,6	84,2	96,2
	26	27	28	29	30
Hälsa	11,3	5,2	4,9	6,2	3,3
Ängslan	45,7	37,8	40,7	39,3	37,6
Värk	19,7	15,2	11,5	13,3	10,4
Sitter	9,1	8,6	7,4	5,9	6,6
Frukt	20,6	25,4	23,8	26,5	25,2
Ej rökare	91,7	94,3	94,8	93,7	94,9
Alkohol	10,7	12,6	23,8	17,5	26,7
Kontant	69,8	77,7	87,6	87,1	90,7
Socialt	86,2	88,4	97,2	94,0	98,7

	31	32	33	34	35
Hälsa	5,9	4,4	7,3	6,0	3,1
Ängslan	36,1	35,8	42,1	39,5	30,8
Värk	19,1	11,2	17,9	14,7	9,6
Sitter	7,8	4,0	8,7	9,4	5,7
Frukt	23,5	24,2	21,0	23,9	25,2
Ej rökare	90,5	93,8	93,3	94,8	95,1
Alkohol	12,1	19,7	18,0	18,4	20,4
Kontant	75,9	88,5	78,8	88,2	92,8
Socialt	92,5	95,1	94,3	96,3	96,8
	36	37	38	39	
Hälsa	4,2	6,4	4,8	6,3	
Ängslan	31,0	35,0	32,9	35,5	
Värk	10,7	16,9	14,8	18,3	
Sitter	5,1	4,8	5,4	4,7	
Frukt	27,9	18,9	21,1	18,4	
Ej rökare	94,1	91,1	92,6	90,6	
Alkohol	18,7	16,8	14,5	14,1	
Kontant	88,4	84,9	80,3	81,6	
Socialt	95,6	91,2	90,6	87,4	

Tabell 20. Invandringsår

	-1989	1990 – 2004	2005 – 2012	2013 –	Ej invandrat
Hälsa	8,9	8,8	5,8	4,0	4,8
Ängslan	38,6	43,8	39,0	38,0	38,2
Värk	22,3	18,1	14,7	13,9	12,4
Sitter	6,8	8,1	8,3	11,3	6,8
Frukt	27,3	24,9	27,3	24,8	21,8
Ej rökare	90,7	93,2	92,0	90,9	94,3
Alkohol	15,4	12,1	10,8	12,4	20,2
Kontant	78,8	73,5	71,3	68,7	87,8
Socialt	88,6	91,0	91,3	92,9	95,4

Här ser vi att hjälpvariablerna också är betydelsefulla för kriterium 2. Texter vi att uppskattningsvis 29,8 % av männen har besvär av ängslan, oro eller ångest medan 45,8 % av kvinnorna har angett dessa besvär. Uppskattningsvis 14,5 % av männen och 29,8 % av kvinnorna konsumerar tillräckligt mycket frukt och grönt dagligen o s v.

3.1.3 Kriterium 3: Variabeln avgränsar (viktiga) redovisningsgrupper

Om hjälpvariabeln avgränsar viktiga redovisningsgrupper kan kvaliteten bli bättre i dessa grupper. Framförallt blir skattningarna säkrare om hjälpvariabeln väl avgränsar redovisningsgruppen.

Kalibreringsestimatern ger konsistenta skattningar i den meningen att estimatern ger exakta skattningar för utnyttjade registrertotaler. Det är därför viktigt att vid val av hjälpvariabler fundera på vilka skattningar man vill få konsistenta.

Samtliga hjälpvariabler som undersöks i kalibreringsanalysen utom invandringsår kan komma att avgränsa redovisningsgrupper och avgränsningarna har gjorts utifrån lämpliga redovisningsgrupper.

3.2 Slutligt val av hjälpvektor

Efter en sammanvägning av analysen kring de tre kriterierna samt efter kontroll av vikternas fördelning används följande hjälpvektor:

Aldkon+utbildning+födelseland+civilstånd +område

Inkomst togs inte med eftersom variabeln gav instabila vikter.

4 Teknisk beskrivning av urval och estimation

Vi har en population U bestående av N personer. De parametrar vi är intresserade av är vanligtvis funktioner av två totaler $Y = \sum_U y_k$ och $Z = \sum_U z_k$, där y_k är värdet på variabel y för person k och z_k värdet på en annan variabel för samma person. Vanligtvis är y (och även z) en dikotom variabel, d.v.s.

$$y_k = \begin{cases} 1 & \text{om person } k \text{ har studerade egenskap} \\ 0 & \text{för övrigt} \end{cases} \quad (4.1)$$

Vanligtvis är vi också intresserade av parametrar för redovisningsgrupper.

Låt oss benämna dessa $U_1, \dots, U_d, \dots, U_D$, där $U = \bigcup_{d=1}^D U_d$. Totalen för redovisningsgrupp d kan skrivas

$$Y_d = \sum_U y_{dk} \quad (4.2)$$

$$\text{där } y_{dk} = \begin{cases} y_k & \text{för } k \in U_d \\ 0 & \text{för övrigt.} \end{cases}$$

Z_d bildas på likartat sätt.

En generell parameter för redovisningsgrupp d (d kan också avse hela populationen) kan skrivas $\theta_d = C \frac{Y_d}{Z_d}$, där C är en konstant.

Den vanligaste parametern är en procentuell andel, som erhålles när $C = 100$ och $z_k = 1$ för alla k , och y är definierad enligt (4.1). Om vi låter N_d vara antalet personer i redovisningsgrupp d , då kan parametern skrivas

$$P_d = 100 \frac{\sum_U y_{dk}}{N_d} \quad (4.3)$$

Vi drar ett obundet slumpmässigt urval s_h av storleken n_h från stratum h ($h = 1, \dots, H$), men p.g.a. övertäckning och bortfall har vi endast svarsmängden r_h av storleken m_h att utföra beräkningarna på. Storleken på stratum h ger vi beteckningen N_h .

Den ”konventionella” estimatorn (för Y_d), har följande form:

$$\hat{Y}_d = \sum_{h=1}^H \frac{N_h}{m_h} \sum_{r_h} y_{dk} \quad (4.4)$$

I estimator (4.4) används ingen ytterligare hjälpinformation än stratifieringsinformationen.

I syfte att erhålla en estimator med mindre urvalsfel och bortfallsskevhet än estimator (4.4) utnyttjar vi hjälpinformation också i estimationen. Vi bildar en hjälpvektor \mathbf{x}_k , som anger till vilka kategorier av *Aldkon+utbildning+födelseland+civilstånd +område* som person k hör. Från RTB och Utbildningsregistret framställer vi hjälptotalerna $\sum_{U_d} \mathbf{x}_k$. Vi utnyttjar denna hjälpinformation i en kalibreringsestimator.

Kalibreringsestimatorn för totalen Y_d har följande utseende:

$$\hat{Y}_{wd} = \sum_r d_k^* g_k y_{dk} \quad (4.5)$$

där

$$d_k^* = d_k \cdot f_k = 1 / (\pi_k \hat{\theta}_k) \quad \text{för } k \in r \quad ,$$

så att

w_k = den totala vikten för objekt k

π_k = inklusionssannolikhet för objekt k

$\hat{\theta}_k$ = den skattade svarssannolikheten där det antas att personer svarar med samma sannolikhet och oberoende av varandra

$d_k = (1/\pi_k)$ = designvikt
 $f_k = (1/\hat{\theta}_k)$ = bortfallsvikten
 g_k = justeringsfaktor som baseras på hjälpinformationen

och

$$g_k = 1 + (\sum_U \mathbf{x}_k - \sum_r d_k^* \mathbf{x}_k) (\sum_r d_k^* \mathbf{x}_k \mathbf{x}_k')^{-1} \mathbf{x}_k \quad (4.6)$$

Vid skattning av en parameter av typen $\theta_d = C \frac{Y_d}{Z_d}$ skattas respektive total med hjälp av kalibreringsvikterna $d_k^* g_k$.

Referenser:

Lundström S. och Särndal C.-E. (2001). *Estimation in the Presence of Nonresponse and Frame Imperfection*. Stockholm: Statistics Sweden

Särndal, Swensson och Wretman (1992): *Model Assisted Survey Sampling*. New York: Springer Verlag.

Bilaga 3a: Postbeskrivning

Bakgrundsvariabler	
Bakgrunds-variabel	Beskrivning av bakgrundsvariabel
SCBid	Löpnummer med checksiffra
ResponseDate	Indatum
InMedium	Skanning (papper) eller Web
Sprak	Språk som valts för de som svarat på webben: _E = Engelsk webbenkät, _S = Svensk webbenkät
Bokstav	AB = Stockholms tilläggsurval, ABL = Stockholm nationellt urval, AC = Västerbottens tilläggsurval, ACL = Västerbotten nationellt urval, BD = Norrbottens tilläggsurval, BDL = Norrbotten nationellt urval, E = Östergötlands tilläggsurval, EL = Östergötland nationellt urval, G = Kronobergs tilläggsurval, GL = Kronoberg nationellt urval, I = Gotlands tilläggsurval, IL = Gotland nationellt urval, K = Blekinges tilläggsurval, KL = Blekinge nationellt urval, L = Övrigt nationellt urval
Del	Tilläggsurval i klartext för respektive län som deltagit i HLV 2018 (FOHM = Folkhälsomyndighetens nationella urval)
Stratum	Stratum, för stratumnumrering se bilaga 7
kalvikt	Kalibrerad vikt, används vid samtliga frågor som ingick i nationella blanketten
kalvikt_till_sy	Kalibrerad vikt, används vid tilläggsfrågor i blanketten Stockholm Äldre (enbart Stockholms tilläggsurval)
kalvikt_till_sa	Kalibrerad vikt, används vid tilläggsfrågor i blanketten Stockholm Äldre (enbart Stockholms tilläggsurval)
kalvikt_till_vgr	Kalibrerad vikt, används vid tilläggsfrågor i blanketten med Västra Götalands tilläggsfrågor (enbart Västra Götalands tilläggsurval)
kalvikt_extra	Kalibrerad vikt, innehåller även extra urvalet i Halland i åldersgruppen 16-18 år och kan användas på samma sätt som "kalvikt" (enbart Hallands extraurval)
StoraN	Stora N (dvs. antal personer i populationen) i det stratum personen hör till
Registret över totalbefolkningen	
Alderslut_2018	Ålder under året
FodAr	Födelseår
Kon	Kön, 1=man, 2=kvinn
Civil	Civilstånd, OG=Ogift, G=Gift, S=Skild, Å=Änka/änkling, (partnerskap ej särredovisat), aktualitet 2018-02-07
InvAr	Senaste invandringsår, aktualitet 2017-12-31
Kommun	Kommunkod vid id-körning, aktualitet 2018-02-07
kommunnamn	Kommun vid id-körning i klartext, aktualitet 2018-02-07
Lan	Länkod vid id-körning, aktualitet aktualitet 2018-02-07
lannamn	Län vid id-körning i klartext, aktualitet aktualitet 2018-02-07
UrvKommun	Kommun vid urvalsdragningen, aktualitet 2017-11-30
UrvLan	Län vid urvalsdragningen, aktualitet 2017-11-30
Fodseland	Födelseland, grupperat enl. SCB:s standardiserade gruppering EU28 (samt att vissa länder redovisas separat - se bilaga "Kod o klartexter för vissa registervariabler"), aktualitet 2017-12-
FodselandFar	Födelseland far, grupperat enl. SCB:s standardiserade gruppering EU28 (samt att vissa länder redovisas separat), aktualitet 2017-12-31
FodselandMor	Födelseland mor, grupperat enl. SCB:s standardiserade gruppering EU28 (samt att vissa länder redovisas separat), aktualitet 2017-12-31
Fodseland_EU28	Födelseland, grupperat enl. SCB:s standardiserade gruppering EU28 (se bilaga "Kod o klartexter för vissa registervariabler"), aktualitet 2017-12-31
FodselandFar_EU28	Födelseland far, grupperat enl. SCB:s standardiserade gruppering EU28 (se bilaga "Kod o klartexter för vissa registervariabler"), aktualitet 2017-12-31
FodselandMor_EU28	Födelseland mor, grupperat enl. SCB:s standardiserade gruppering EU28 (se bilaga "Kod o klartexter för vissa registervariabler"), aktualitet 2017-12-31
HDI	HDI (Human Developmen Index), aktualitet 2017-12-31

HDI_Far	HDI (Human Developmen Index) för faderns födelse-land, aktualitet 2017-12-31
HDI_Mor	HDI (Human Developmen Index) för moderns födelse-land, aktualitet 2017-12-31
AntalBarn	Antal barn folkbokförda på samma adress, aktualitet 2017-12-31
AntalBarnUnder22	Antal barn under 22 år folkbokförda på samma adress, aktualitet 2017-12-31
AntalBarnUnder18	Antal barn under 18 år folkbokförda på samma adress, aktualitet 2017-12-31
AntalBarnUnder6	Antal barn under 6 år folkbokförda på samma adress, aktualitet 2017-12-31
YngstaBarn	Ålder på yngsta barn folkbokförd på samma adress, aktualitet 2017-12-31
FamStall	Familjeställning, se bilaga "Kod o klartexter för registervariabler", aktualitet 2017-12-31
Utbildningsregistret	
SUN2000Niva	Utbildningsnivå, högsta avslutade, SUN2000, se bilaga "Kod o klartexter för vissa registervariabler", aktualitet vårterminen 2017
Inkomst- och taxeringsregistret	
ISOCBU	Socialbidrag för individen, aktualitet år 2016
TSA	Förtidspension för individen, aktualitet år 2016
TSJUKP	Sjukpenning för individen, aktualitet år 2016
TKASSA	Arbetslöshetsunderstöd för individen, aktualitet år 2016
CDISP04	Disponibel inkomst för individen, aktualitet år 2016
CDISP504	Disponibel inkomst exkl. kapitalvinst och kapitalförlust, definition 2004, för individen, aktualitet år 2016
CDISP04HB	Disponibel inkomst för hushållet, aktualitet år 2016
CDISP504HB	Disponibel inkomst exkl. kapitalvinst och kapitalförlust, definition 2004, för hushållet, aktualitet år 2016
TLONT	Löneinkomst, aktualitet år 2016
BKE04HB	Konsumtionsvikt, aktualitet år 2016
STATIV	
InreAr	Inreseår, aktualitet 2016
Ensamkommande	Markering för ensamkommande barn (1 = ensamkommande barn), aktualitet 2016
FlyKat	Flyktingkategori (1 = Kvotflykting, 2 = Från Migrationsverket med anläggningsboende, 3 = Övriga med "flyktingliknande skäl", 4 = Anknäytningar, 6 = Från Migrationsverket med eget boende), aktualitet 2016
UtlSvBakg	Svensk, utländsk bakgrund grundläggande (11 = utrikes födda, 12 = Inrikes födda med två utrikes födda föräldrar, 21 = Inrikes födda en inrikes och en utrikes född förälder, 22 = Inrikes födda med två inrikes födda föräldrar), aktualitet 2016
BoForm	Boendeform, se bilaga "Kod o klartexter för vissa registervariabler", aktualitet 2016
GFB_KlassGrupp	Grund för bosättning, se bilaga "Kod o klartexter för vissa registervariabler", aktualitet 2016
AntalDagarI Sverige	Antal dagar i Sverige, aktualitet 2016
Geografidatabasen (aktualitet för samtliga variabler avser adressen personen hade vid vid skapande av ram inför urvalsdragningen dvs. 2017-11-30)	
DeSO	Demografiska statistikområden. För information om DeSO: www.scb.se/hitta-statistik/regional-statistik-och-kartor/regionala-indelningar/deso---demografiska-statistikomraden/ (enbart för vissa tilläggsurval)
SAMS	SAMS-kod (enbart för vissa tilläggsurval)
SAMSNamn	SAMS namn (enbart för vissa tilläggsurval)
Basområde	Basområde, kod, endast län 01 (enbart för Stockholm)
BasomrNamn	Basområde namn, endast län 01 (enbart för Stockholm)
Sdel	Stadsdel kod, endast Stockholm, Göteborg och Malmö
SdelNamn	Stadsdel namn, endast Stockholm, Göteborg och Malmö
NYKO	Nyckelkod (enbart för vissa tilläggsurval)

Yrkesregistret/RAMS	
Sektorkod	NULL = Individen är inte folkbokförd i Sverige 31/12 2016, 0 = Individen har inte haft något jobb, 1 = huvudsakliga arbetet är på ett företag inom Offentlig förvaltning och service, 2 = huvudsakliga arbetet är på ett företag inom Näringslivet, inkl. offentligt ägda bolag, aktualitet 2016
SyssStat	Sysselsättningsstatus (1 = Förvärvsarbetande, 5 = Har arbetat under året, eller någon gång under året, men inte tillräckligt mycket för att bli klassificerad som förvärvsarbetande, 6 = Har inte arbetat alls under året), aktualitet 2016
SSYK3_2012	SSYK (Standard för svensk yrkesklassificering), 3-siffrig, för kodbeskrivning se variabel Klartext_Yrke, aktualitet 2016
Klartext_Yrke	Klartext för yrke enligt SSYK, aktualitet 2016
ESEG	ESEG (Europeisk socionomisk gruppering, för kodbeskrivning se variabel Klartext_ESEG, aktualitet 2016)
Klartext_ESEG	Klartext för ESEG, aktualitet 2016
StatusSsyk	Kvalitetsvariabel för yrkesuppgiften, , se bilaga "Kod o klartexter för vissa registervariabler", aktualitet 2016
Arssyk	Yrkesuppgiftens aktualitet

Enkätdata

Vid öppna frågor har "1" registrerats om uppgiftslämnaren skrivit ett svar (text) i inskickad pappersenkät. Har personen svarat via webben finns svaret i datafilen.

Variabelnamn	Fråga i klartext	Delfrågor i klartext	Svarsalternativ	Svarsalternativ i klartext
HA001	Hur bedömer du ditt allmänna hälsotillstånd?		1	Mycket bra
HA001	Hur bedömer du ditt allmänna hälsotillstånd?		2	Bra
HA001	Hur bedömer du ditt allmänna hälsotillstånd?		3	Någorlunda
HA001	Hur bedömer du ditt allmänna hälsotillstånd?		4	Dåligt
HA001	Hur bedömer du ditt allmänna hälsotillstånd?		5	Mycket dåligt
HA006	Har du någon långvarig sjukdom, besvär efter olycksfall, någon nedsatt funktion eller annat långvarigt hälsoproblem?		1	Nej
HA006	Har du någon långvarig sjukdom, besvär efter olycksfall, någon nedsatt funktion eller annat långvarigt hälsoproblem?		2	Ja
HA007	Har du någon långvarig sjukdom, besvär efter olycksfall, någon nedsatt funktion eller annat långvarigt hälsoproblem?	Medför dessa besvär att din arbetsförmåga är nedsatt eller hindrar besvären dig i dina andra dagliga sysselsättningar?	1	Nej, inte alls
HA007	Har du någon långvarig sjukdom, besvär efter olycksfall, någon nedsatt funktion eller annat långvarigt hälsoproblem?	Medför dessa besvär att din arbetsförmåga är nedsatt eller hindrar besvären dig i dina andra dagliga sysselsättningar?	2	Ja, i någon mån
HA007	Har du någon långvarig sjukdom, besvär efter olycksfall, någon nedsatt funktion eller annat långvarigt hälsoproblem?	Medför dessa besvär att din arbetsförmåga är nedsatt eller hindrar besvären dig i dina andra dagliga sysselsättningar?	3	Ja, i hög grad
HA072	Kan du utan svårighet se och urskilja vanlig text i en dagstidning?		1	Ja, utan glasögon
HA072	Kan du utan svårighet se och urskilja vanlig text i en dagstidning?		2	Ja, med glasögon
HA072	Kan du utan svårighet se och urskilja vanlig text i en dagstidning?		3	Nej
HA073	Kan du utan svårighet höra vad som sägs i samtal mellan flera personer?		1	Ja, utan hörapparat

HA073	Kan du utan svårighet höra vad som sägs i samtal mellan flera personer?		2	Ja, med hörapparat
HA073	Kan du utan svårighet höra vad som sägs i samtal mellan flera personer?		3	Nej
HA074	Kan du springa en kortare sträcka (ca 100 meter)?		1	Ja
HA074	Kan du springa en kortare sträcka (ca 100 meter)?		2	Nej
HA075	Är du på grund av ditt hälsotillstånd begränsad i någon av följande aktiviteter?	Kan du gå upp ett trappsteg utan besvär? <i>T.ex. stiga på buss eller tåg</i>	1	Ja
HA075	Är du på grund av ditt hälsotillstånd begränsad i någon av följande aktiviteter?	Kan du gå upp ett trappsteg utan besvär? <i>T.ex. stiga på buss eller tåg</i>	2	Nej
HA076	Är du på grund av ditt hälsotillstånd begränsad i någon av följande aktiviteter?	Kan du ta en kortare promenad (ca 5 min) i någorlunda rask takt?	1	Ja
HA076	Är du på grund av ditt hälsotillstånd begränsad i någon av följande aktiviteter?	Kan du ta en kortare promenad (ca 5 min) i någorlunda rask takt?	2	Nej
HA077	Är du på grund av ditt hälsotillstånd begränsad i någon av följande aktiviteter?	Behöver du hjälpmedel eller hjälp av någon annan person för att förflytta dig utomhus?	1	Ja
HA077	Är du på grund av ditt hälsotillstånd begränsad i någon av följande aktiviteter?	Behöver du hjälpmedel eller hjälp av någon annan person för att förflytta dig utomhus?	2	Nej
HA026	Hur lång är du?		0	cm
HA027	Hur mycket väger du?		0	kg
HA128	Ange här hur väl påståendena nedan stämmer överens med hur du upplevt din situation de senaste 2 veckorna.	Jag har haft en positiv syn på framtiden	1	Alltid
HA128	Ange här hur väl påståendena nedan stämmer överens med hur du upplevt din situation de senaste 2 veckorna.	Jag har haft en positiv syn på framtiden	2	Oftast
HA128	Ange här hur väl påståendena nedan stämmer överens med hur du upplevt din situation de senaste 2 veckorna.	Jag har haft en positiv syn på framtiden	3	Ibland
HA128	Ange här hur väl påståendena nedan stämmer överens med hur du upplevt din situation de senaste 2 veckorna.	Jag har haft en positiv syn på framtiden	4	Sällan
HA128	Ange här hur väl påståendena nedan stämmer överens med hur du upplevt din situation de senaste 2 veckorna.	Jag har haft en positiv syn på framtiden	5	Aldrig
HA129	Ange här hur väl påståendena nedan stämmer överens med hur du upplevt din situation de senaste 2 veckorna.	Jag har känt att jag har varit till nytta	1	Alltid
HA129	Ange här hur väl påståendena nedan stämmer överens med hur du upplevt din situation de senaste 2 veckorna.	Jag har känt att jag har varit till nytta	2	Oftast
HA129	Ange här hur väl påståendena nedan stämmer överens med hur du upplevt din situation de senaste 2 veckorna.	Jag har känt att jag har varit till nytta	3	Ibland
HA129	Ange här hur väl påståendena nedan stämmer överens med hur du upplevt din situation de senaste 2 veckorna.	Jag har känt att jag har varit till nytta	4	Sällan
HA129	Ange här hur väl påståendena nedan stämmer överens med hur du upplevt din situation de senaste 2 veckorna.	Jag har känt att jag har varit till nytta	5	Aldrig
HA130	Ange här hur väl påståendena nedan stämmer överens med hur du upplevt din situation de senaste 2 veckorna.	Jag har känt mig lugn	1	Alltid
HA130	Ange här hur väl påståendena nedan stämmer överens med hur du upplevt din situation de senaste 2 veckorna.	Jag har känt mig lugn	2	Oftast
HA130	Ange här hur väl påståendena nedan stämmer överens med hur du upplevt din situation de senaste 2 veckorna.	Jag har känt mig lugn	3	Ibland

HA130	Ange här hur väl påståendena nedan stämmer överens med hur du upplevt din situation de senaste 2 veckorna.	Jag har känt mig lugn	4	Sällan
HA130	Ange här hur väl påståendena nedan stämmer överens med hur du upplevt din situation de senaste 2 veckorna.	Jag har känt mig lugn	5	Aldrig
HA131	Ange här hur väl påståendena nedan stämmer överens med hur du upplevt din situation de senaste 2 veckorna.	Jag har hanterat problem på ett bra sätt	1	Alltid
HA131	Ange här hur väl påståendena nedan stämmer överens med hur du upplevt din situation de senaste 2 veckorna.	Jag har hanterat problem på ett bra sätt	2	Oftast
HA131	Ange här hur väl påståendena nedan stämmer överens med hur du upplevt din situation de senaste 2 veckorna.	Jag har hanterat problem på ett bra sätt	3	Ibland
HA131	Ange här hur väl påståendena nedan stämmer överens med hur du upplevt din situation de senaste 2 veckorna.	Jag har hanterat problem på ett bra sätt	4	Sällan
HA131	Ange här hur väl påståendena nedan stämmer överens med hur du upplevt din situation de senaste 2 veckorna.	Jag har hanterat problem på ett bra sätt	5	Aldrig
HA132	Ange här hur väl påståendena nedan stämmer överens med hur du upplevt din situation de senaste 2 veckorna.	Jag har tänkt på ett klart sätt	1	Alltid
HA132	Ange här hur väl påståendena nedan stämmer överens med hur du upplevt din situation de senaste 2 veckorna.	Jag har tänkt på ett klart sätt	2	Oftast
HA132	Ange här hur väl påståendena nedan stämmer överens med hur du upplevt din situation de senaste 2 veckorna.	Jag har tänkt på ett klart sätt	3	Ibland
HA132	Ange här hur väl påståendena nedan stämmer överens med hur du upplevt din situation de senaste 2 veckorna.	Jag har tänkt på ett klart sätt	4	Sällan
HA132	Ange här hur väl påståendena nedan stämmer överens med hur du upplevt din situation de senaste 2 veckorna.	Jag har tänkt på ett klart sätt	5	Aldrig
HA133	Ange här hur väl påståendena nedan stämmer överens med hur du upplevt din situation de senaste 2 veckorna.	Jag har känt mig nära andra människor	1	Alltid
HA133	Ange här hur väl påståendena nedan stämmer överens med hur du upplevt din situation de senaste 2 veckorna.	Jag har känt mig nära andra människor	2	Oftast
HA133	Ange här hur väl påståendena nedan stämmer överens med hur du upplevt din situation de senaste 2 veckorna.	Jag har känt mig nära andra människor	3	Ibland
HA133	Ange här hur väl påståendena nedan stämmer överens med hur du upplevt din situation de senaste 2 veckorna.	Jag har känt mig nära andra människor	4	Sällan
HA133	Ange här hur väl påståendena nedan stämmer överens med hur du upplevt din situation de senaste 2 veckorna.	Jag har känt mig nära andra människor	5	Aldrig
HA134	Ange här hur väl påståendena nedan stämmer överens med hur du upplevt din situation de senaste 2 veckorna.	Jag har själv kunnat bestämma mig om saker och ting	1	Alltid
HA134	Ange här hur väl påståendena nedan stämmer överens med hur du upplevt din situation de senaste 2 veckorna.	Jag har själv kunnat bestämma mig om saker och ting	2	Oftast
HA134	Ange här hur väl påståendena nedan stämmer överens med hur du upplevt din situation de senaste 2 veckorna.	Jag har själv kunnat bestämma mig om saker och ting	3	Ibland
HA134	Ange här hur väl påståendena nedan stämmer överens med hur du upplevt din situation de senaste 2 veckorna.	Jag har själv kunnat bestämma mig om saker och ting	4	Sällan
HA134	Ange här hur väl påståendena nedan stämmer överens med hur du upplevt din situation de senaste 2 veckorna.	Jag har själv kunnat bestämma mig om saker och ting	5	Aldrig
HA033	Har du ständigt de senaste veckorna känt dig olycklig och nedstämd?		1	Inte alls

HA033	Har du ständigt de senaste veckorna känt dig olycklig och nedstämd?		2	Inte mer än vanligt
HA033	Har du ständigt de senaste veckorna känt dig olycklig och nedstämd?		3	Mer än vanligt
HA033	Har du ständigt de senaste veckorna känt dig olycklig och nedstämd?		4	Mycket mer än vanligt
HA035	Har du de senaste veckorna förlorat tron på dig själv?		1	Inte alls
HA035	Har du de senaste veckorna förlorat tron på dig själv?		2	Inte mer än vanligt
HA035	Har du de senaste veckorna förlorat tron på dig själv?		3	Mer än vanligt
HA035	Har du de senaste veckorna förlorat tron på dig själv?		4	Mycket mer än vanligt
HA036	Har du ständigt känt dig spänd de senaste veckorna?		1	Inte alls
HA036	Har du ständigt känt dig spänd de senaste veckorna?		2	Inte mer än vanligt
HA036	Har du ständigt känt dig spänd de senaste veckorna?		3	Mer än vanligt
HA036	Har du ständigt känt dig spänd de senaste veckorna?		4	Mycket mer än vanligt
HA037	Har du tyckt att du varit värdelös de senaste veckorna?		1	Inte alls
HA037	Har du tyckt att du varit värdelös de senaste veckorna?		2	Inte mer än vanligt
HA037	Har du tyckt att du varit värdelös de senaste veckorna?		3	Mer än vanligt
HA037	Har du tyckt att du varit värdelös de senaste veckorna?		4	Mycket mer än vanligt
HA038	Har du de senaste veckorna känt att du inte kunnat klara dina problem?		1	Inte alls
HA038	Har du de senaste veckorna känt att du inte kunnat klara dina problem?		2	Inte mer än vanligt
HA038	Har du de senaste veckorna känt att du inte kunnat klara dina problem?		3	Mer än vanligt
HA038	Har du de senaste veckorna känt att du inte kunnat klara dina problem?		4	Mycket mer än vanligt
HA008	Har du något eller några av följande besvär eller symtom? <input type="checkbox"/>	Värk i skuldror, nacke eller axlar?	1	Nej
HA008	Har du något eller några av följande besvär eller symtom? <input type="checkbox"/>	Värk i skuldror, nacke eller axlar?	2	Ja, lätta besvär
HA008	Har du något eller några av följande besvär eller symtom? <input type="checkbox"/>	Värk i skuldror, nacke eller axlar?	3	Ja, svåra besvär
HA009	Har du något eller några av följande besvär eller symtom? <input type="checkbox"/>	Ryggsmärtor, ryggvärk, höftsmärtor eller ischias?	1	Nej
HA009	Har du något eller några av följande besvär eller symtom? <input type="checkbox"/>	Ryggsmärtor, ryggvärk, höftsmärtor eller ischias?	2	Ja, lätta besvär
HA009	Har du något eller några av följande besvär eller symtom? <input type="checkbox"/>	Ryggsmärtor, ryggvärk, höftsmärtor eller ischias?	3	Ja, svåra besvär
HA010	Har du något eller några av följande besvär eller symtom? <input type="checkbox"/>	Värk eller smärtor i händer, armbågar, ben eller knän?	1	Nej
HA010	Har du något eller några av följande besvär eller symtom? <input type="checkbox"/>	Värk eller smärtor i händer, armbågar, ben eller knän?	2	Ja, lätta besvär
HA010	Har du något eller några av följande besvär eller symtom? <input type="checkbox"/>	Värk eller smärtor i händer, armbågar, ben eller knän?	3	Ja, svåra besvär

HA015	Har du något eller några av följande besvär eller symtom? <input type="checkbox"/>	Eksem eller hudutslag?	1	Nej
HA015	Har du något eller några av följande besvär eller symtom? <input type="checkbox"/>	Eksem eller hudutslag?	2	Ja, lätta besvär
HA015	Har du något eller några av följande besvär eller symtom? <input type="checkbox"/>	Eksem eller hudutslag?	3	Ja, svåra besvär
HA016	Har du något eller några av följande besvär eller symtom? <input type="checkbox"/>	Öronsus (tinnitus)	1	Nej
HA016	Har du något eller några av följande besvär eller symtom? <input type="checkbox"/>	Öronsus (tinnitus)	2	Ja, lätta besvär
HA016	Har du något eller några av följande besvär eller symtom? <input type="checkbox"/>	Öronsus (tinnitus)	3	Ja, svåra besvär
HA017	Har du något eller några av följande besvär eller symtom? <input type="checkbox"/>	Inkontinens (urinläckage)?	1	Nej
HA017	Har du något eller några av följande besvär eller symtom? <input type="checkbox"/>	Inkontinens (urinläckage)?	2	Ja, lätta besvär
HA017	Har du något eller några av följande besvär eller symtom? <input type="checkbox"/>	Inkontinens (urinläckage)?	3	Ja, svåra besvär
HA018	Har du något eller några av följande besvär eller symtom? <input type="checkbox"/>	Återkommande mag-/tarmbesvär?	1	Nej
HA018	Har du något eller några av följande besvär eller symtom? <input type="checkbox"/>	Återkommande mag-/tarmbesvär?	2	Ja, lätta besvär
HA018	Har du något eller några av följande besvär eller symtom? <input type="checkbox"/>	Återkommande mag-/tarmbesvär?	3	Ja, svåra besvär
HA012	Har du något eller några av följande besvär eller symtom? <input type="checkbox"/>	Ängslan, oro eller ångest?	1	Nej
HA012	Har du något eller några av följande besvär eller symtom? <input type="checkbox"/>	Ängslan, oro eller ångest?	2	Ja, lätta besvär
HA012	Har du något eller några av följande besvär eller symtom? <input type="checkbox"/>	Ängslan, oro eller ångest?	3	Ja, svåra besvär
HA011	Har du något eller några av följande besvär eller symtom? <input type="checkbox"/>	Huvudvärk eller migrän?	1	Nej
HA011	Har du något eller några av följande besvär eller symtom? <input type="checkbox"/>	Huvudvärk eller migrän?	2	Ja, lätta besvär
HA011	Har du något eller några av följande besvär eller symtom? <input type="checkbox"/>	Huvudvärk eller migrän?	3	Ja, svåra besvär
HA014	Har du något eller några av följande besvär eller symtom? <input type="checkbox"/>	Sömnsvårigheter?	1	Nej
HA014	Har du något eller några av följande besvär eller symtom? <input type="checkbox"/>	Sömnsvårigheter?	2	Ja, lätta besvär
HA014	Har du något eller några av följande besvär eller symtom? <input type="checkbox"/>	Sömnsvårigheter?	3	Ja, svåra besvär
HA013	Har du något eller några av följande besvär eller symtom? <input type="checkbox"/>	Trötthet?	1	Nej

HA013	Har du något eller några av följande besvär eller symtom? <input type="checkbox"/>	Trötthet?	2	Ja, lätta besvär
HA013	Har du något eller några av följande besvär eller symtom? <input type="checkbox"/>	Trötthet?	3	Ja, svåra besvär
HA122	Har du något eller några av följande besvär eller symtom? <input type="checkbox"/>	Yrsel?	1	Nej
HA122	Har du något eller några av följande besvär eller symtom? <input type="checkbox"/>	Yrsel?	2	Ja, lätta besvär
HA122	Har du något eller några av följande besvär eller symtom? <input type="checkbox"/>	Yrsel?	3	Ja, svåra besvär
HA025	Känner du dig för närvarande stressad?		1	Inte alls
HA025	Känner du dig för närvarande stressad?		2	I viss mån
HA025	Känner du dig för närvarande stressad?		3	Ganska mycket
HA025	Känner du dig för närvarande stressad?		4	Väldigt mycket
HA040	Hur tycker du att din tandhälsa är?		1	Mycket bra
HA040	Hur tycker du att din tandhälsa är?		2	Ganska bra
HA040	Hur tycker du att din tandhälsa är?		3	Varken bra eller dåligt
HA040	Hur tycker du att din tandhälsa är?		4	Ganska dåligt
HA040	Hur tycker du att din tandhälsa är?		5	Mycket dåligt
HA048	Har du under de senaste tre månaderna ansett dig vara i behov av tandläkarvård men ändå avstått från att söka vård?		1	Nej
HA048	Har du under de senaste tre månaderna ansett dig vara i behov av tandläkarvård men ändå avstått från att söka vård?		2	Ja
HA049	Har du under de senaste tre månaderna ansett dig vara i behov av tandläkarvård men ändå avstått från att söka vård?	Vilken var orsaken eller orsakerna till att du inte sökte tandläkarvård?		Besvären gick över
HA050	Har du under de senaste tre månaderna ansett dig vara i behov av tandläkarvård men ändå avstått från att söka vård?	Vilken var orsaken eller orsakerna till att du inte sökte tandläkarvård?		Ekonomiska skäl
HA051	Har du under de senaste tre månaderna ansett dig vara i behov av tandläkarvård men ändå avstått från att söka vård?	Vilken var orsaken eller orsakerna till att du inte sökte tandläkarvård?		Drar mig för att gå (tandläkarskräck)
HA052	Har du under de senaste tre månaderna ansett dig vara i behov av tandläkarvård men ändå avstått från att söka vård?	Vilken var orsaken eller orsakerna till att du inte sökte tandläkarvård?		Hade inte tid
HA053	Har du under de senaste tre månaderna ansett dig vara i behov av tandläkarvård men ändå avstått från att söka vård?	Vilken var orsaken eller orsakerna till att du inte sökte tandläkarvård?		Annan orsak
HA022	Har du någon eller några av följande sjukdomar? <input type="checkbox"/>	Diabetes?	1	Nej
HA022	Har du någon eller några av följande sjukdomar? <input type="checkbox"/>	Diabetes?	2	Ja, men inga besvär
HA022	Har du någon eller några av följande sjukdomar? <input type="checkbox"/>	Diabetes?	3	Ja, lätta besvär

HA022	Har du någon eller några av följande sjukdomar? <input type="checkbox"/>	Diabetes?	4	Ja, svåra besvär
HA021	Har du någon eller några av följande sjukdomar? <input type="checkbox"/>	Astma?	1	Nej
HA021	Har du någon eller några av följande sjukdomar? <input type="checkbox"/>	Astma?	2	Ja, men inga besvär
HA021	Har du någon eller några av följande sjukdomar? <input type="checkbox"/>	Astma?	3	Ja, lätta besvär
HA021	Har du någon eller några av följande sjukdomar? <input type="checkbox"/>	Astma?	4	Ja, svåra besvär
HA020	Har du någon eller några av följande sjukdomar? <input type="checkbox"/>	Allergi?	1	Nej
HA020	Har du någon eller några av följande sjukdomar? <input type="checkbox"/>	Allergi?	2	Ja, men inga besvär
HA020	Har du någon eller några av följande sjukdomar? <input type="checkbox"/>	Allergi?	3	Ja, lätta besvär
HA020	Har du någon eller några av följande sjukdomar? <input type="checkbox"/>	Allergi?	4	Ja, svåra besvär
HA023	Har du någon eller några av följande sjukdomar? <input type="checkbox"/>	Högt blodtryck?	1	Nej
HA023	Har du någon eller några av följande sjukdomar? <input type="checkbox"/>	Högt blodtryck?	2	Ja, men inga besvär
HA023	Har du någon eller några av följande sjukdomar? <input type="checkbox"/>	Högt blodtryck?	3	Ja, lätta besvär
HA023	Har du någon eller några av följande sjukdomar? <input type="checkbox"/>	Högt blodtryck?	4	Ja, svåra besvär
HA135	Har du någon gång fått diagnosen depression av läkare?		1	Nej, aldrig
HA135	Har du någon gång fått diagnosen depression av läkare?		2	Ja, för mer än 12 månader sedan
HA135	Har du någon gång fått diagnosen depression av läkare?		3	Ja, under de senaste 12 månaderna
HA126	Har du någon gång kommit i den situationen att du allvarligt övervägt att ta ditt liv?		1	Nej, aldrig
HA126	Har du någon gång kommit i den situationen att du allvarligt övervägt att ta ditt liv?		2	Ja, för mer än 12 månader sedan
HA126	Har du någon gång kommit i den situationen att du allvarligt övervägt att ta ditt liv?		3	Ja, under de senaste 12 månaderna
HA127	Har du någon gång försökt ta ditt liv?		1	Nej, aldrig
HA127	Har du någon gång försökt ta ditt liv?		2	Ja, för mer än 12 månader sedan
HA127	Har du någon gång försökt ta ditt liv?		3	Ja, under de senaste 12 månaderna
LV048	Hur mycket tid ägnar du en vanlig vecka åt fysisk träning som får dig att bli andfådd, till exempel löpning, motionsgymnastik eller bollsport?		1	0 minuter/ingen tid
LV048	Hur mycket tid ägnar du en vanlig vecka åt fysisk träning som får dig att bli andfådd, till exempel löpning, motionsgymnastik eller bollsport?		2	Mindre än 30 minuter

LV048	Hur mycket tid ägnar du en vanlig vecka åt fysisk träning som får dig att bli andfådd, till exempel löpning, motionsgymnastik eller bollsport?		3	30-59 minuter (0,5-1 timme)
LV048	Hur mycket tid ägnar du en vanlig vecka åt fysisk träning som får dig att bli andfådd, till exempel löpning, motionsgymnastik eller bollsport?		4	60-89 minuter (1-1,5 timmar)
LV048	Hur mycket tid ägnar du en vanlig vecka åt fysisk träning som får dig att bli andfådd, till exempel löpning, motionsgymnastik eller bollsport?		5	90-119 minuter (1,5-2 timmar)
LV048	Hur mycket tid ägnar du en vanlig vecka åt fysisk träning som får dig att bli andfådd, till exempel löpning, motionsgymnastik eller bollsport?		6	2 timmar eller mer
LV049	Hur mycket tid ägnar du en vanlig vecka åt vardagsaktiviteter, till exempel promenader, cykling eller trädgårdsarbete? Räkna samman all tid (minst 10 minuter åt gången).		1	0 minuter/ingen tid
LV049	Hur mycket tid ägnar du en vanlig vecka åt vardagsaktiviteter, till exempel promenader, cykling eller trädgårdsarbete? Räkna samman all tid (minst 10 minuter åt gången).		2	Mindre än 30 minuter
LV049	Hur mycket tid ägnar du en vanlig vecka åt vardagsaktiviteter, till exempel promenader, cykling eller trädgårdsarbete? Räkna samman all tid (minst 10 minuter åt gången).		3	30-59 minuter (0,5-1 timme)
LV049	Hur mycket tid ägnar du en vanlig vecka åt vardagsaktiviteter, till exempel promenader, cykling eller trädgårdsarbete? Räkna samman all tid (minst 10 minuter åt gången).		4	60-89 minuter (1-1,5 timmar)
LV049	Hur mycket tid ägnar du en vanlig vecka åt vardagsaktiviteter, till exempel promenader, cykling eller trädgårdsarbete? Räkna samman all tid (minst 10 minuter åt gången).		5	90-149 minuter (1,5-2 timmar)
LV049	Hur mycket tid ägnar du en vanlig vecka åt vardagsaktiviteter, till exempel promenader, cykling eller trädgårdsarbete? Räkna samman all tid (minst 10 minuter åt gången).		6	150-299 minuter (2,5-5 timmar)
LV049	Hur mycket tid ägnar du en vanlig vecka åt vardagsaktiviteter, till exempel promenader, cykling eller trädgårdsarbete? Räkna samman all tid (minst 10 minuter åt gången).		7	5 timmar eller mer
LV050	Hur mycket sitter du under ett normalt dygn om man räknar bort sömn?		1	Mer än 15 timmar
LV050	Hur mycket sitter du under ett normalt dygn om man räknar bort sömn?		2	13-15 timmar
LV050	Hur mycket sitter du under ett normalt dygn om man räknar bort sömn?		3	10-12 timmar

LV050	Hur mycket sitter du under ett normalt dygn om man räknar bort sömn?		4	7-9 timmar
LV050	Hur mycket sitter du under ett normalt dygn om man räknar bort sömn?		5	4-6 timmar
LV050	Hur mycket sitter du under ett normalt dygn om man räknar bort sömn?		6	1-3 timmar
LV050	Hur mycket sitter du under ett normalt dygn om man räknar bort sömn?		7	Aldrig
LV004	Hur ofta äter du grönsaker och rotfrukter?		1	3 gånger per dag eller oftare
LV004	Hur ofta äter du grönsaker och rotfrukter?		2	2 gånger per dag
LV004	Hur ofta äter du grönsaker och rotfrukter?		3	1 gång per dag
LV004	Hur ofta äter du grönsaker och rotfrukter?		4	5-6 gånger per vecka
LV004	Hur ofta äter du grönsaker och rotfrukter?		5	3-4 gånger per vecka
LV004	Hur ofta äter du grönsaker och rotfrukter?		6	1-2 gånger per vecka
LV004	Hur ofta äter du grönsaker och rotfrukter?		7	Mindre än 1 gång per vecka eller aldrig
LV005	Hur ofta äter du frukt och bär?		1	3 gånger per dag eller oftare
LV005	Hur ofta äter du frukt och bär?		2	2 gånger per dag
LV005	Hur ofta äter du frukt och bär?		3	1 gång per dag
LV005	Hur ofta äter du frukt och bär?		4	5-6 gånger per vecka
LV005	Hur ofta äter du frukt och bär?		5	3-4 gånger per vecka
LV005	Hur ofta äter du frukt och bär?		6	1-2 gånger per vecka
LV005	Hur ofta äter du frukt och bär?		7	Mindre än 1 gång per vecka eller aldrig
LV051	Hur ofta dricker du läsk, saft eller andra sötade drycker?		1	4 gånger per vecka eller oftare
LV051	Hur ofta dricker du läsk, saft eller andra sötade drycker?		2	2-3 gånger per vecka
LV051	Hur ofta dricker du läsk, saft eller andra sötade drycker?		3	1 gång per vecka
LV051	Hur ofta dricker du läsk, saft eller andra sötade drycker?		4	Mindre än 1 gång per vecka
LV051	Hur ofta dricker du läsk, saft eller andra sötade drycker?		5	Aldrig
LV052	Hur ofta äter du fisk eller skaldjur som huvudrätt?		1	4 gånger per vecka eller oftare
LV052	Hur ofta äter du fisk eller skaldjur som huvudrätt?		2	2-3 gånger per vecka
LV052	Hur ofta äter du fisk eller skaldjur som huvudrätt?		3	1 gång per vecka
LV052	Hur ofta äter du fisk eller skaldjur som huvudrätt?		4	Mindre än 1 gång per vecka
LV052	Hur ofta äter du fisk eller skaldjur som huvudrätt?		5	Aldrig
LV053	Röker du?		3	Nej
LV053	Röker du?		2	Ja, ibland
LV053	Röker du?		1	Ja, dagligen
LV054	Röker du?			Ja, dagligen stycken per dag
LV059	Använder du e-cigarett eller andra elektroniska rökprodukter (t.ex. e-cigariller, e-cigarrer)?	Med nikotin	3	Nej
LV059	Använder du e-cigarett eller andra elektroniska rökprodukter (t.ex. e-cigariller, e-cigarrer)?	Med nikotin	2	Ja, ibland
LV059	Använder du e-cigarett eller andra elektroniska rökprodukter (t.ex. e-cigariller, e-cigarrer)?	Med nikotin	1	Ja, dagligen

LV060	Använder du e-cigarett eller andra elektroniska rökprodukter (t.ex. e-cigariller, e-cigarrer)?	Utan nikotin	3	Nej
LV060	Använder du e-cigarett eller andra elektroniska rökprodukter (t.ex. e-cigariller, e-cigarrer)?	Utan nikotin	2	Ja, ibland
LV060	Använder du e-cigarett eller andra elektroniska rökprodukter (t.ex. e-cigariller, e-cigarrer)?	Utan nikotin	1	Ja, dagligen
LV055	Snusar du?		3	Nej
LV055	Snusar du?		2	Ja, ibland
LV055	Snusar du?		1	Ja, dagligen
LV056_03	Har du tidigare rökt eller snusat dagligen under minst 6 månader?			Nej
LV056_04	Har du tidigare rökt eller snusat dagligen under minst 6 månader?			Ja, rökt cigaretter eller andra tobaksvaror
LV056_05	Har du tidigare rökt eller snusat dagligen under minst 6 månader?			Ja, använt e-cigarett eller andra elektroniska rökprodukter
LV056_02	Har du tidigare rökt eller snusat dagligen under minst 6 månader?			Ja, snusat
LV017	Har du någon gång använt hasch eller marijuana?		1	Nej
LV017	Har du någon gång använt hasch eller marijuana?		2	Ja, för mer än 12 månader sedan
LV017	Har du någon gång använt hasch eller marijuana?		3	Ja, under de senaste 12 månaderna
LV017	Har du någon gång använt hasch eller marijuana?		4	Ja, under de senaste 30 dagarna
LV038	Har du någon gång använt någon annan narkotika än hasch eller marijuana (t.ex. amfetamin, kokain, heroin, ecstasy eller LSD)?		1	Nej
LV038	Har du någon gång använt någon annan narkotika än hasch eller marijuana (t.ex. amfetamin, kokain, heroin, ecstasy eller LSD)?		2	Ja, för mer än 12 månader sedan
LV038	Har du någon gång använt någon annan narkotika än hasch eller marijuana (t.ex. amfetamin, kokain, heroin, ecstasy eller LSD)?		3	Ja, under de senaste 12 månaderna
LV038	Har du någon gång använt någon annan narkotika än hasch eller marijuana (t.ex. amfetamin, kokain, heroin, ecstasy eller LSD)?		4	Ja, under de senaste 30 dagarna
LV057	Har du någon gång använt anabola androgena steroider eller tillväxthormon utan läkares ordination?		1	Nej
LV057	Har du någon gång använt anabola androgena steroider eller tillväxthormon utan läkares ordination?		2	Ja, för mer än 12 månader sedan
LV057	Har du någon gång använt anabola androgena steroider eller tillväxthormon utan läkares ordination?		3	Ja, under de senaste 12 månaderna
LV057	Har du någon gång använt anabola androgena steroider eller tillväxthormon utan läkares ordination?		4	Ja, under de senaste 30 dagarna
LV061	Har du någon gång använt receptbelagda mediciner (narkotikaklassificerade läkemedel t.ex. Tramadol eller bensodiazepiner) på annat sätt än läkare ordinerat?		1	Nej

LV061	Har du någon gång använt receptbelagda mediciner (narkotikaklassificerade läkemedel t.ex. Tramadol eller bensodiazepiner) på annat sätt än läkare ordinerat?		2	Ja, för mer än 12 månader sedan
LV061	Har du någon gång använt receptbelagda mediciner (narkotikaklassificerade läkemedel t.ex. Tramadol eller bensodiazepiner) på annat sätt än läkare ordinerat?		3	Ja, under de senaste 12 månaderna
LV061	Har du någon gång använt receptbelagda mediciner (narkotikaklassificerade läkemedel t.ex. Tramadol eller bensodiazepiner) på annat sätt än läkare ordinerat?		4	Ja, under de senaste 30 dagarna
LV022	Har du någon gång under de 12 senaste månaderna köpt lotter eller satsat pengar på spel?		1	Ja
LV022	Har du någon gång under de 12 senaste månaderna köpt lotter eller satsat pengar på spel?		2	Nej
LV039	Har du under de senaste 12 månaderna spelat för mer än du verkligen har råd att förlora?	1	Aldrig
LV039	Har du under de senaste 12 månaderna spelat för mer än du verkligen har råd att förlora?	2	Ibland
LV039	Har du under de senaste 12 månaderna spelat för mer än du verkligen har råd att förlora?	3	Ofta
LV039	Har du under de senaste 12 månaderna spelat för mer än du verkligen har råd att förlora?	4	Nästan alltid
LV040	Har du under de senaste 12 månaderna behovet spela med större summor för att få samma känsla av spänning?	1	Aldrig
LV040	Har du under de senaste 12 månaderna behovet spela med större summor för att få samma känsla av spänning?	2	Ibland
LV040	Har du under de senaste 12 månaderna behovet spela med större summor för att få samma känsla av spänning?	3	Ofta
LV040	Har du under de senaste 12 månaderna behovet spela med större summor för att få samma känsla av spänning?	4	Nästan alltid
LV041	Har du under de senaste 12 månaderna återvänt en annan dag för att försöka vinna tillbaka pengarna du förlorat?	1	Aldrig
LV041	Har du under de senaste 12 månaderna återvänt en annan dag för att försöka vinna tillbaka pengarna du förlorat?	2	Ibland
LV041	Har du under de senaste 12 månaderna återvänt en annan dag för att försöka vinna tillbaka pengarna du förlorat?	3	Ofta
LV041	Har du under de senaste 12 månaderna återvänt en annan dag för att försöka vinna tillbaka pengarna du förlorat?	4	Nästan alltid
LV042	Har du under de senaste 12 månaderna lånat pengar eller sålt något för att ha pengar att spela för?	1	Aldrig
LV042	Har du under de senaste 12 månaderna lånat pengar eller sålt något för att ha pengar att spela för?	2	Ibland
LV042	Har du under de senaste 12 månaderna lånat pengar eller sålt något för att ha pengar att spela för?	3	Ofta
LV042	Har du under de senaste 12 månaderna lånat pengar eller sålt något för att ha pengar att spela för?	4	Nästan alltid
LV018	Hur ofta har du druckit alkohol under de senaste 12 månaderna?		1	4 gånger/vecka eller mer
LV018	Hur ofta har du druckit alkohol under de senaste 12 månaderna?		2	2-3 gånger/vecka

LV018	Hur ofta har du druckit alkohol under de senaste 12 månaderna?		3	2-4 gånger/månad
LV018	Hur ofta har du druckit alkohol under de senaste 12 månaderna?		4	1 gång/månad eller mer sällan
LV018	Hur ofta har du druckit alkohol under de senaste 12 månaderna?		5	Aldrig
LV019	Hur många "glas" (se exempel ovan) drack du en typisk dag då du drack alkohol under de senaste 12 månaderna?		1	1-2
LV019	Hur många "glas" (se exempel ovan) drack du en typisk dag då du drack alkohol under de senaste 12 månaderna?		2	3-4
LV019	Hur många "glas" (se exempel ovan) drack du en typisk dag då du drack alkohol under de senaste 12 månaderna?		3	5-6
LV019	Hur många "glas" (se exempel ovan) drack du en typisk dag då du drack alkohol under de senaste 12 månaderna?		4	7-9
LV019	Hur många "glas" (se exempel ovan) drack du en typisk dag då du drack alkohol under de senaste 12 månaderna?		5	10 eller fler
LV019	Hur många "glas" (se exempel ovan) drack du en typisk dag då du drack alkohol under de senaste 12 månaderna?		6	Vet inte
LV020	Hur ofta drack du sex "glas" (se exempel ovan) eller fler vid ett och samma tillfälle under de senaste 12 månaderna?		1	Dagligen eller nästan varje dag
LV020	Hur ofta drack du sex "glas" (se exempel ovan) eller fler vid ett och samma tillfälle under de senaste 12 månaderna?		2	Varje vecka
LV020	Hur ofta drack du sex "glas" (se exempel ovan) eller fler vid ett och samma tillfälle under de senaste 12 månaderna?		3	Varje månad
LV020	Hur ofta drack du sex "glas" (se exempel ovan) eller fler vid ett och samma tillfälle under de senaste 12 månaderna?		4	Mer sällan än en gång i månaden
LV020	Hur ofta drack du sex "glas" (se exempel ovan) eller fler vid ett och samma tillfälle under de senaste 12 månaderna?		5	Aldrig
MH001	Medför trafikbuller (väg-, tåg- eller flygtrafik),i eller i närheten av din bostad, några av följande störningar?	Svårt att vistas på balkong eller uteplats	1	Ja, dagligen
MH001	Medför trafikbuller (väg-, tåg- eller flygtrafik),i eller i närheten av din bostad, några av följande störningar?	Svårt att vistas på balkong eller uteplats	2	Ja, varje vecka året runt
MH001	Medför trafikbuller (väg-, tåg- eller flygtrafik),i eller i närheten av din bostad, några av följande störningar?	Svårt att vistas på balkong eller uteplats	3	Ja, varje vecka vissa delar av året
MH001	Medför trafikbuller (väg-, tåg- eller flygtrafik),i eller i närheten av din bostad, några av följande störningar?	Svårt att vistas på balkong eller uteplats	4	Ja, men mer sällan

MH001	Medför trafikbuller (väg-, tåg- eller flygtrafik),i eller i närheten av din bostad, några av följande störningar?	Svårt att vistas på balkong eller uteplats	5	Nej, aldrig
MH002	Medför trafikbuller (väg-, tåg- eller flygtrafik),i eller i närheten av din bostad, några av följande störningar?	Svårt att föra ett vanligt samtal	1	Ja, dagligen
MH002	Medför trafikbuller (väg-, tåg- eller flygtrafik),i eller i närheten av din bostad, några av följande störningar?	Svårt att föra ett vanligt samtal	2	Ja, varje vecka året runt
MH002	Medför trafikbuller (väg-, tåg- eller flygtrafik),i eller i närheten av din bostad, några av följande störningar?	Svårt att föra ett vanligt samtal	3	Ja, varje vecka vissa delar av året
MH002	Medför trafikbuller (väg-, tåg- eller flygtrafik),i eller i närheten av din bostad, några av följande störningar?	Svårt att föra ett vanligt samtal	4	Ja, men mer sällan
MH002	Medför trafikbuller (väg-, tåg- eller flygtrafik),i eller i närheten av din bostad, några av följande störningar?	Svårt att föra ett vanligt samtal	5	Nej, aldrig
MH003	Medför trafikbuller (väg-, tåg- eller flygtrafik),i eller i närheten av din bostad, några av följande störningar?	Svårt att somna	1	Ja, dagligen
MH003	Medför trafikbuller (väg-, tåg- eller flygtrafik),i eller i närheten av din bostad, några av följande störningar?	Svårt att somna	2	Ja, varje vecka året runt
MH003	Medför trafikbuller (väg-, tåg- eller flygtrafik),i eller i närheten av din bostad, några av följande störningar?	Svårt att somna	3	Ja, varje vecka vissa delar av året
MH003	Medför trafikbuller (väg-, tåg- eller flygtrafik),i eller i närheten av din bostad, några av följande störningar?	Svårt att somna	4	Ja, men mer sällan
MH003	Medför trafikbuller (väg-, tåg- eller flygtrafik),i eller i närheten av din bostad, några av följande störningar?	Svårt att somna	5	Nej, aldrig
MH004	Medför trafikbuller (väg-, tåg- eller flygtrafik),i eller i närheten av din bostad, några av följande störningar?	Blir väckt	1	Ja, dagligen
MH004	Medför trafikbuller (väg-, tåg- eller flygtrafik),i eller i närheten av din bostad, några av följande störningar?	Blir väckt	2	Ja, varje vecka året runt
MH004	Medför trafikbuller (väg-, tåg- eller flygtrafik),i eller i närheten av din bostad, några av följande störningar?	Blir väckt	3	Ja, varje vecka vissa delar av året
MH004	Medför trafikbuller (väg-, tåg- eller flygtrafik),i eller i närheten av din bostad, några av följande störningar?	Blir väckt	4	Ja, men mer sällan
MH004	Medför trafikbuller (väg-, tåg- eller flygtrafik),i eller i närheten av din bostad, några av följande störningar?	Blir väckt	5	Nej, aldrig
MH005	Medför trafikbuller (väg-, tåg- eller flygtrafik),i eller i närheten av din bostad, några av följande störningar?	Svårt att ha fönster öppet på dagtid	1	Ja, dagligen
MH005	Medför trafikbuller (väg-, tåg- eller flygtrafik),i eller i närheten av din bostad, några av följande störningar?	Svårt att ha fönster öppet på dagtid	2	Ja, varje vecka året runt
MH005	Medför trafikbuller (väg-, tåg- eller flygtrafik),i eller i närheten av din bostad, några av följande störningar?	Svårt att ha fönster öppet på dagtid	3	Ja, varje vecka vissa delar av året
MH005	Medför trafikbuller (väg-, tåg- eller flygtrafik),i eller i närheten av din bostad, några av följande störningar?	Svårt att ha fönster öppet på dagtid	4	Ja, men mer sällan
MH005	Medför trafikbuller (väg-, tåg- eller flygtrafik),i eller i närheten av din bostad, några av följande störningar?	Svårt att ha fönster öppet på dagtid	5	Nej, aldrig
MH006	Medför trafikbuller (väg-, tåg- eller flygtrafik),i eller i närheten av din bostad, några av följande störningar?	Svårt att sova med öppet fönster	1	Ja, dagligen
MH006	Medför trafikbuller (väg-, tåg- eller flygtrafik),i eller i närheten av din bostad, några av följande störningar?	Svårt att sova med öppet fönster	2	Ja, varje vecka året runt

MH006	Medför trafikbuller (väg-, tåg- eller flygtrafik),i eller i närheten av din bostad, några av följande störningar?	Svårt att sova med öppet fönster	3	Ja, varje vecka vissa delar av året
MH006	Medför trafikbuller (väg-, tåg- eller flygtrafik),i eller i närheten av din bostad, några av följande störningar?	Svårt att sova med öppet fönster	4	Ja, men mer sällan
MH006	Medför trafikbuller (väg-, tåg- eller flygtrafik),i eller i närheten av din bostad, några av följande störningar?	Svårt att sova med öppet fönster	5	Nej, aldrig
LV058	Ungefär hur många gånger under de senaste 12 månaderna har du bränt dig i solen så att huden både sved och blev röd?		1	Aldrig
LV058	Ungefär hur många gånger under de senaste 12 månaderna har du bränt dig i solen så att huden både sved och blev röd?		2	1-2 gånger
LV058	Ungefär hur många gånger under de senaste 12 månaderna har du bränt dig i solen så att huden både sved och blev röd?		3	3-5 gånger
LV058	Ungefär hur många gånger under de senaste 12 månaderna har du bränt dig i solen så att huden både sved och blev röd?		4	Mer än 5 gånger
EK006	Skulle du eller ditt hushåll inom en månad klara av att betala en oväntad utgift på 11 000 kronor utan att låna eller be om hjälp?		1	Ja
EK006	Skulle du eller ditt hushåll inom en månad klara av att betala en oväntad utgift på 11 000 kronor utan att låna eller be om hjälp?		2	Nej
EK002	Har det under de senaste 12 månaderna hänt att du haft svårigheter att klara de löpande utgifterna för mat, hyra, räkningar m.m.?		1	Nej
EK002	Har det under de senaste 12 månaderna hänt att du haft svårigheter att klara de löpande utgifterna för mat, hyra, räkningar m.m.?		2	Ja, vid ett tillfälle
EK002	Har det under de senaste 12 månaderna hänt att du haft svårigheter att klara de löpande utgifterna för mat, hyra, räkningar m.m.?		3	Ja, vid flera tillfällen
BA034	Vilken är din högsta genomförda utbildning?		1	Grundskola, folkskola, realskola eller liknande
BA034	Vilken är din högsta genomförda utbildning?		2	2-årig gymnasium eller yrkesskola
BA034	Vilken är din högsta genomförda utbildning?		3	3-4 årigt gymnasium
BA034	Vilken är din högsta genomförda utbildning?		4	Folkhögskola eller liknande
BA034	Vilken är din högsta genomförda utbildning?		5	Univesitet eller högskola <u>kortare</u> än 3 år
BA034	Vilken är din högsta genomförda utbildning?		6	Universitet eller högskola, 3 år <u>eller längre</u>
SY022	Vilken är din nuvarande sysselsättning?			Arbetar som anställd
SY011	Vilken är din nuvarande sysselsättning?			% av heltid
SY023	Vilken är din nuvarande sysselsättning?			Egen företagare
SY002	Vilken är din nuvarande sysselsättning?			Tjänstledig eller föräldraledig
SY003	Vilken är din nuvarande sysselsättning?			Studerar, praktiserar

SY004	Vilken är din nuvarande sysselsättning?			Arbetsmarknadsåtgärder
SY005	Vilken är din nuvarande sysselsättning?			Arbetslös
SY006	Vilken är din nuvarande sysselsättning?			Ålderspensionär
SY007	Vilken är din nuvarande sysselsättning?			Sjuk-/aktivitetsersättning (förtids-, sjukpensionerad)
SY008	Vilken är din nuvarande sysselsättning?			Långtidssjukskriven (mer än 3 månader)
SY009	Vilken är din nuvarande sysselsättning?			Sköter eget hushåll
SY010	Vilken är din nuvarande sysselsättning?			Annat, skriv i rutan:
SY012	Vilken är din nuvarande sysselsättning?			Textruta
SY013	Vilket är eller var ditt huvudsakliga yrke eller jobb? <input type="checkbox"/>			Skriv ditt Yrke/jobb
SY014	Vilka är eller var dina huvudsakliga arbetsuppgifter?			TEXT
AM020	Är du orolig för att förlora ditt arbete inom det närmaste året?		1	Ja
AM020	Är du orolig för att förlora ditt arbete inom det närmaste året?		2	Nej
AM029	Hur många dagar har du under de senaste 12 månaderna varit borta från arbetet på grund av dålig hälsa?		1	Inga dagar
AM029	Hur många dagar har du under de senaste 12 månaderna varit borta från arbetet på grund av dålig hälsa?		2	1-7 dagar
AM029	Hur många dagar har du under de senaste 12 månaderna varit borta från arbetet på grund av dålig hälsa?		3	8-30 dagar
AM029	Hur många dagar har du under de senaste 12 månaderna varit borta från arbetet på grund av dålig hälsa?		4	Fler än 30 dagar
SO059	Händer det att du avstår från att gå ut ensam av rädsla för att bli överfallen, rånad eller på annat sätt ofredad?		1	Nej
SO059	Händer det att du avstår från att gå ut ensam av rädsla för att bli överfallen, rånad eller på annat sätt ofredad?		2	Ja, ibland
SO059	Händer det att du avstår från att gå ut ensam av rädsla för att bli överfallen, rånad eller på annat sätt ofredad?		3	Ja, ofta
SO002	Har du under de senaste 12 månaderna blivit utsatt för fysiskt våld?		1	Ja
SO002	Har du under de senaste 12 månaderna blivit utsatt för fysiskt våld?		2	Nej
SO003	Har du under de senaste 12 månaderna blivit utsatt för fysiskt våld?	Var skedde våldet?		På arbetsplatsen/i arbetet/i skolan
SO004	Har du under de senaste 12 månaderna blivit utsatt för fysiskt våld?	Var skedde våldet?		I hemmet
SO005	Har du under de senaste 12 månaderna blivit utsatt för fysiskt våld?	Var skedde våldet?		I annans bostad/i bostadsområdet
SO063	Har du under de senaste 12 månaderna blivit utsatt för fysiskt våld?	Var skedde våldet?		På allmän plats/på nöjesställe
SO064	Har du under de senaste 12 månaderna blivit utsatt för fysiskt våld?	Var skedde våldet?		På eller i anslutning till tåg, buss, tunnelbana
SO007	Har du under de senaste 12 månaderna blivit utsatt för fysiskt våld?	Var skedde våldet?		Någon annanstans

SO008	Har du under de senaste 12 månaderna blivit utsatt för hot eller hotelser om våld så att du blev rädd?		1	Ja
SO008	Har du under de senaste 12 månaderna blivit utsatt för hot eller hotelser om våld så att du blev rädd?		2	Nej
SO026	Har du under de senaste 3 månaderna blivit behandlad eller bemött på ett sätt så att du känt dig kränkt?		1	Nej
SO026	Har du under de senaste 3 månaderna blivit behandlad eller bemött på ett sätt så att du känt dig kränkt?		2	Ja, någon gång
SO026	Har du under de senaste 3 månaderna blivit behandlad eller bemött på ett sätt så att du känt dig kränkt?		3	Ja, flera gånger
SO040	Har du under de senaste 3 månaderna blivit behandlad eller bemött på ett sätt så att du känt dig kränkt?	Hade den kränkande behandlingen eller bemötandet samband med något av följande?		Etnisk tillhörighet
SO041	Har du under de senaste 3 månaderna blivit behandlad eller bemött på ett sätt så att du känt dig kränkt?	Hade den kränkande behandlingen eller bemötandet samband med något av följande?		Kön
SO073	Har du under de senaste 3 månaderna blivit behandlad eller bemött på ett sätt så att du känt dig kränkt?	Hade den kränkande behandlingen eller bemötandet samband med något av följande?		Sexuell läggning
SO043	Har du under de senaste 3 månaderna blivit behandlad eller bemött på ett sätt så att du känt dig kränkt?	Hade den kränkande behandlingen eller bemötandet samband med något av följande?		Ålder
SO044	Har du under de senaste 3 månaderna blivit behandlad eller bemött på ett sätt så att du känt dig kränkt?	Hade den kränkande behandlingen eller bemötandet samband med något av följande?		Funktionsnedsättning
SO045	Har du under de senaste 3 månaderna blivit behandlad eller bemött på ett sätt så att du känt dig kränkt?	Hade den kränkande behandlingen eller bemötandet samband med något av följande?		Religion
SO061	Har du under de senaste 3 månaderna blivit behandlad eller bemött på ett sätt så att du känt dig kränkt?	Hade den kränkande behandlingen eller bemötandet samband med något av följande?		Hudfärg
SO062	Har du under de senaste 3 månaderna blivit behandlad eller bemött på ett sätt så att du känt dig kränkt?	Hade den kränkande behandlingen eller bemötandet samband med något av följande?		Utseende
SO065	Har du under de senaste 3 månaderna blivit behandlad eller bemött på ett sätt så att du känt dig kränkt?	Hade den kränkande behandlingen eller bemötandet samband med något av följande?		Könsidentitet eller/och könsuttryck
SO046	Har du under de senaste 3 månaderna blivit behandlad eller bemött på ett sätt så att du känt dig kränkt?	Hade den kränkande behandlingen eller bemötandet samband med något av följande?		Annat
SO047	Har du under de senaste 3 månaderna blivit behandlad eller bemött på ett sätt så att du känt dig kränkt?	Hade den kränkande behandlingen eller bemötandet samband med något av följande?		Vet inte
SO009	Har du någon du kan dela dina innersta känslor med och anförtro dig åt?		1	Ja
SO009	Har du någon du kan dela dina innersta känslor med och anförtro dig åt?		2	Nej
SO010	Kan du få hjälp av någon eller några personer om du har praktiska problem eller är sjuk?		1	Ja, alltid
SO010	Kan du få hjälp av någon eller några personer om du har praktiska problem eller är sjuk?		2	Ja, för det mesta
SO010	Kan du få hjälp av någon eller några personer om du har praktiska problem eller är sjuk?		3	Nej, för det mesta inte
SO010	Kan du få hjälp av någon eller några personer om du har praktiska problem eller är sjuk?		4	Nej, aldrig
SO025	Tycker du att man i allmänhet kan lita på de flesta människor?		1	Ja

SO025	Tycker du att man i allmänhet kan lita på de flesta människor?		2	Nej
SO070	Har du deltagit i någon av följande aktiviteter under de senaste 12 månaderna?			Studiecirkel/kurs på din arbetsplats och fritid
SO071	Har du deltagit i någon av följande aktiviteter under de senaste 12 månaderna?			Fackföreningsmöte eller annat föreningsmöte
SO015	Har du deltagit i någon av följande aktiviteter under de senaste 12 månaderna?			Teater/bio
SO072	Har du deltagit i någon av följande aktiviteter under de senaste 12 månaderna?			Konstutställning/museum
SO017	Har du deltagit i någon av följande aktiviteter under de senaste 12 månaderna?			Religiös sammankomst
SO018	Har du deltagit i någon av följande aktiviteter under de senaste 12 månaderna?			Sportutställning
SO019	Har du deltagit i någon av följande aktiviteter under de senaste 12 månaderna?			Skrivit i blogg eller insändare i tidning/tidskrift
SO020	Har du deltagit i någon av följande aktiviteter under de senaste 12 månaderna?			Demostation av något slag
SO021	Har du deltagit i någon av följande aktiviteter under de senaste 12 månaderna?			Offentlig utställning t.ex danstillställning, marknadsbesök eller liknande
SO022	Har du deltagit i någon av följande aktiviteter under de senaste 12 månaderna?			Större släktsammankomst
SO023	Har du deltagit i någon av följande aktiviteter under de senaste 12 månaderna?			Privat fest
SO068	Har du deltagit i någon av följande aktiviteter under de senaste 12 månaderna?			Följt sociala nätverkssajter på internet
SO069	Har du deltagit i någon av följande aktiviteter under de senaste 12 månaderna?			Skrivit inlägg, deltagit i diskussioner eller spelat med andra på internet
SO024	Har du deltagit i någon av följande aktiviteter under de senaste 12 månaderna?			Inget av ovanstående
BA001	Vilket år är du född?			År
BA040	Hur definierar du din könsidentitet?		1	Kvinna
BA040	Hur definierar du din könsidentitet?		2	Man
BA040	Hur definierar du din könsidentitet?		3	Annan
BA040	Hur definierar du din könsidentitet?		4	Jag vet inte
BA041	Hur definierar du din sexuella identitet?		1	Heterosexuell
BA041	Hur definierar du din sexuella identitet?		2	Bisexuell
BA041	Hur definierar du din sexuella identitet?		3	Homosexuell
BA041	Hur definierar du din sexuella identitet?		5	Annat
BA042	Hur definierar du din sexuella identitet?		0	Annat TEXT
BA041	Hur definierar du din sexuella identitet?		4	Jag vet inte
BA032	Är du eller har du varit transperson?		1	Ja
BA032	Är du eller har du varit transperson?		2	Nej
BA032	Är du eller har du varit transperson?		3	Vet inte
BA013	Vem eller vilka bor du tillsammans med?			Ingen

BA014	Vem eller vilka bor du tillsammans med?			Föräldrar/syskon
BA015	Vem eller vilka bor du tillsammans med?			Make/maka/sambo/partner
BA016	Vem eller vilka bor du tillsammans med?			Andra vuxna
BA017	Vem eller vilka bor du tillsammans med?			Barn
BA018	Vem eller vilka bor du tillsammans med?	Om du har barn: Hur många? <input type="checkbox"/>		0-5 år
BA036	Vem eller vilka bor du tillsammans med?	Om du har barn: Hur många? <input type="checkbox"/>		antal
BA019	Vem eller vilka bor du tillsammans med?	Om du har barn: Hur många? <input type="checkbox"/>		6-12 år
BA037	Vem eller vilka bor du tillsammans med?	Om du har barn: Hur många? <input type="checkbox"/>		antal
BA020	Vem eller vilka bor du tillsammans med?	Om du har barn: Hur många? <input type="checkbox"/>		13-17 år
BA038	Vem eller vilka bor du tillsammans med?	Om du har barn: Hur många? <input type="checkbox"/>		antal
BA021	Vem eller vilka bor du tillsammans med?	Om du har barn: Hur många? <input type="checkbox"/>		18 år eller äldre
BA039	Vem eller vilka bor du tillsammans med?	Om du har barn: Hur många? <input type="checkbox"/>		antal
BA029	Har något eller några av dessa barn någon långvarig sjukdom, någon nedsatt funktion eller annat långvarigt hälsoproblem?		1	Nej
BA029	Har något eller några av dessa barn någon långvarig sjukdom, någon nedsatt funktion eller annat långvarigt hälsoproblem?		2	Ja
BA030	Vilken svårighetsgrad anser du att sjukdomarna, funktionsnedsättningarna eller hälsoproblemen har?		1	Lindrig
BA030	Vilken svårighetsgrad anser du att sjukdomarna, funktionsnedsättningarna eller hälsoproblemen har?		2	Måttlig
BA030	Vilken svårighetsgrad anser du att sjukdomarna, funktionsnedsättningarna eller hälsoproblemen har?		3	Svår
BA031	Påverkar detta ditt dagliga liv?		1	Nej, inte alls
BA031	Påverkar detta ditt dagliga liv?		2	Ja, i någon mån
BA031	Påverkar detta ditt dagliga liv?		3	Ja, i hög grad
Stockholms tillägsmodul				
Y01	I vilken typ av bostad bor du?		1	Hyresrätt
Y01	I vilken typ av bostad bor du?		2	Bostadsrätt
Y01	I vilken typ av bostad bor du?		3	Egen villa eller radhus
Y01	I vilken typ av bostad bor du?		4	Trygghetsbostad/seniorboende
Y01	I vilken typ av bostad bor du?		5	Servicehus/vård och-omsorgsboende
Y01	I vilken typ av bostad bor du?		6	Inneboende/studentlägenhet
Y01	I vilken typ av bostad bor du?		7	Andrahandsboende
Y01	I vilken typ av bostad bor du?		8	Annat boende

Y02	Hur pass väl tycker du att följande påstående stämmer överens med den plats där du bor? Man kan lita på de flesta människor som bor i det här bostadsområdet.		1	Stämmer mycket väl
Y02	Hur pass väl tycker du att följande påstående stämmer överens med den plats där du bor? Man kan lita på de flesta människor som bor i det här bostadsområdet.		2	Stämmer ganska väl
Y02	Hur pass väl tycker du att följande påstående stämmer överens med den plats där du bor? Man kan lita på de flesta människor som bor i det här bostadsområdet.		3	Stämmer inte särskilt väl
Y02	Hur pass väl tycker du att följande påstående stämmer överens med den plats där du bor? Man kan lita på de flesta människor som bor i det här bostadsområdet.		4	Stämmer inte alls
Y03	Händer det att du besväras av ensamhet?		1	Dagligen
Y03	Händer det att du besväras av ensamhet?		2	Flera gånger i veckan
Y03	Händer det att du besväras av ensamhet?		3	Någon gång i veckan
Y03	Händer det att du besväras av ensamhet?		4	Någon eller några gånger i månaden
Y03	Händer det att du besväras av ensamhet?		5	Mer sällan än en gång i månaden
Y04a	Vilket förtroende har du för följande institutioner i samhället?	Sjukvården	1	Mycket stort
Y04a	Vilket förtroende har du för följande institutioner i samhället?	Sjukvården	2	Ganska stort
Y04a	Vilket förtroende har du för följande institutioner i samhället?	Sjukvården	3	Inte särskilt stort
Y04a	Vilket förtroende har du för följande institutioner i samhället?	Sjukvården	4	Inget alls
Y04a	Vilket förtroende har du för följande institutioner i samhället?	Sjukvården	5	Har ingen åsikt
Y04b	Vilket förtroende har du för följande institutioner i samhället?	Polisen	1	Mycket stort
Y04b	Vilket förtroende har du för följande institutioner i samhället?	Polisen	2	Ganska stort
Y04b	Vilket förtroende har du för följande institutioner i samhället?	Polisen	3	Inte särskilt stort
Y04b	Vilket förtroende har du för följande institutioner i samhället?	Polisen	4	Inget alls
Y04b	Vilket förtroende har du för följande institutioner i samhället?	Polisen	5	Har ingen åsikt
Y04c	Vilket förtroende har du för följande institutioner i samhället?	Riksdagen	1	Mycket stort
Y04c	Vilket förtroende har du för följande institutioner i samhället?	Riksdagen	2	Ganska stort
Y04c	Vilket förtroende har du för följande institutioner i samhället?	Riksdagen	3	Inte särskilt stort
Y04c	Vilket förtroende har du för följande institutioner i samhället?	Riksdagen	4	Inget alls

Y04c	Vilket förtroende har du för följande institutioner i samhället?	Riksdagen	5	Har ingen åsikt
Y05	Röstade du i något av valen 2014?		1	Ja
Y05	Röstade du i något av valen 2014?		2	Nej
Y06_01	Har du under de senaste 12 månaderna avstått från att gå till sjukvården eller att ta ut läkemedel på grund av dålig ekonomi?			Nej
Y06_02	Har du under de senaste 12 månaderna avstått från att gå till sjukvården eller att ta ut läkemedel på grund av dålig ekonomi?			Ja, avstått från att besöka sjukvården på grund av dålig ekonomi
Y06_03	Har du under de senaste 12 månaderna avstått från att gå till sjukvården eller att ta ut läkemedel på grund av dålig ekonomi?			Ja, avstått från att hämta ut läkemedel på grund av dålig ekonomi
Y07a	Har du någon närstående som du hjälper med vardagliga sysslor, ser till eller vårdar?		1	Nej
Y07a	Har du någon närstående som du hjälper med vardagliga sysslor, ser till eller vårdar?		2	Ja
Y07b	Har du någon närstående som du hjälper med vardagliga sysslor, ser till eller vårdar?	Hur många timmars arbete per vecka innebär detta i genomsnitt för dig?		Ja, timmar per vecka
Y08	Har du de senaste veckorna kunnat koncentrera dig på allt du gjort?		1	Bättre än vanligt
Y08	Har du de senaste veckorna kunnat koncentrera dig på allt du gjort?		2	Som vanligt
Y08	Har du de senaste veckorna kunnat koncentrera dig på allt du gjort?		3	Sämre än vanligt
Y08	Har du de senaste veckorna kunnat koncentrera dig på allt du gjort?		4	Mycket sämre än vanligt
Y09	Har du haft svårt att sova på grund av oro de senaste veckorna?		1	Inte alls
Y09	Har du haft svårt att sova på grund av oro de senaste veckorna?		2	Inte mer än vanligt
Y09	Har du haft svårt att sova på grund av oro de senaste veckorna?		3	Mer än vanligt
Y09	Har du haft svårt att sova på grund av oro de senaste veckorna?		4	Mycket mer än vanligt
Y10	Upplever du att du har gjort nytta de senaste veckorna?		1	Mer än vanligt
Y10	Upplever du att du har gjort nytta de senaste veckorna?		2	Som vanligt
Y10	Upplever du att du har gjort nytta de senaste veckorna?		3	Mindre än vanligt
Y10	Upplever du att du har gjort nytta de senaste veckorna?		4	Mycket mindre än vanligt
Y11	Har du de senaste veckorna kunnat fatta beslut i olika frågor?		1	Bättre än vanligt
Y11	Har du de senaste veckorna kunnat fatta beslut i olika frågor?		2	Som vanligt
Y11	Har du de senaste veckorna kunnat fatta beslut i olika frågor?		3	Sämre än vanligt

Y11	Har du de senaste veckorna kunnat fatta beslut i olika frågor?		4	Mycket sämre än vanligt
Y12	Har du de senaste veckorna känt att du kunnat uppskatta det du gjort om dagarna?		1	Mer än vanligt
Y12	Har du de senaste veckorna känt att du kunnat uppskatta det du gjort om dagarna?		2	Som vanligt
Y12	Har du de senaste veckorna känt att du kunnat uppskatta det du gjort om dagarna?		3	Mindre än vanligt
Y12	Har du de senaste veckorna känt att du kunnat uppskatta det du gjort om dagarna?		4	Mycket mindre än vanligt
Y13	Har du de senaste veckorna kunnat ta itu med dina problem?		1	Bättre än vanligt
Y13	Har du de senaste veckorna kunnat ta itu med dina problem?		2	Som vanligt
Y13	Har du de senaste veckorna kunnat ta itu med dina problem?		3	Sämre än vanligt
Y13	Har du de senaste veckorna kunnat ta itu med dina problem?		4	Mycket sämre än vanligt
Y14	Har du på det hela taget känt dig någorlunda lycklig de senaste veckorna?		1	Mer än vanligt
Y14	Har du på det hela taget känt dig någorlunda lycklig de senaste veckorna?		2	Som vanligt
Y14	Har du på det hela taget känt dig någorlunda lycklig de senaste veckorna?		3	Mindre än vanligt
Y14	Har du på det hela taget känt dig någorlunda lycklig de senaste veckorna?		4	Mycket mindre än vanligt
Y15	Hur många timmar i veckan förvärvsarbetar du sammanlagt?		1	I genomsnitt mer än 45 timmar per vecka
Y15	Hur många timmar i veckan förvärvsarbetar du sammanlagt?		2	I genomsnitt 36-45 timmar per vecka
Y15	Hur många timmar i veckan förvärvsarbetar du sammanlagt?		3	I genomsnitt 20-35 timmar per vecka
Y15	Hur många timmar i veckan förvärvsarbetar du sammanlagt?		4	I genomsnitt 1-19 timmar per vecka
Y15	Hur många timmar i veckan förvärvsarbetar du sammanlagt?		5	Annan arbetstid
Y16a	Beskriv ditt nuvarande arbete	Har du tillräckligt med tid för att hinna med dina arbetsuppgifter?	1	Ja, oftast/alltid
Y16a	Beskriv ditt nuvarande arbete	Har du tillräckligt med tid för att hinna med dina arbetsuppgifter?	2	Ja, ibland
Y16a	Beskriv ditt nuvarande arbete	Har du tillräckligt med tid för att hinna med dina arbetsuppgifter?	3	Nej, sällan
Y16a	Beskriv ditt nuvarande arbete	Har du tillräckligt med tid för att hinna med dina arbetsuppgifter?	4	Nej, aldrig
Y16b	Beskriv ditt nuvarande arbete	Förekommer motstridiga krav i ditt arbete?	1	Ja, oftast/alltid
Y16b	Beskriv ditt nuvarande arbete	Förekommer motstridiga krav i ditt arbete?	2	Ja, ibland

Y16b	Beskriv ditt nuvarande arbete	Förekommer motstridiga krav i ditt arbete?	3	Nej, sällan
Y16b	Beskriv ditt nuvarande arbete	Förekommer motstridiga krav i ditt arbete?	4	Nej, aldrig
Y16c	Beskriv ditt nuvarande arbete	Ger arbetet dig möjlighet att lära dig något nytt och att utvecklas i arbetet?	1	Ja, oftast/alltid
Y16c	Beskriv ditt nuvarande arbete	Ger arbetet dig möjlighet att lära dig något nytt och att utvecklas i arbetet?	2	Ja, ibland
Y16c	Beskriv ditt nuvarande arbete	Ger arbetet dig möjlighet att lära dig något nytt och att utvecklas i arbetet?	3	Nej, sällan
Y16c	Beskriv ditt nuvarande arbete	Ger arbetet dig möjlighet att lära dig något nytt och att utvecklas i arbetet?	4	Nej, aldrig
Y16d	Beskriv ditt nuvarande arbete	Har du frihet att bestämma vad som ska utföras i ditt arbete	1	Ja, oftast/alltid
Y16d	Beskriv ditt nuvarande arbete	Har du frihet att bestämma vad som ska utföras i ditt arbete	2	Ja, ibland
Y16d	Beskriv ditt nuvarande arbete	Har du frihet att bestämma vad som ska utföras i ditt arbete	3	Nej, sällan
Y16d	Beskriv ditt nuvarande arbete	Har du frihet att bestämma vad som ska utföras i ditt arbete	4	Nej, aldrig
Y16e	Beskriv ditt nuvarande arbete	Har du frihet att bestämma hur ditt arbete ska utföras?	1	Ja, oftast/alltid
Y16e	Beskriv ditt nuvarande arbete	Har du frihet att bestämma hur ditt arbete ska utföras?	2	Ja, ibland
Y16e	Beskriv ditt nuvarande arbete	Har du frihet att bestämma hur ditt arbete ska utföras?	3	Nej, sällan
Y16e	Beskriv ditt nuvarande arbete	Har du frihet att bestämma hur ditt arbete ska utföras?	4	Nej, aldrig
Y17a	Beskriv ditt nuvarande arbete.	Hur bedömer du att din nuvarande arbetsförmåga är i förhållande till de fysiska krav arbetet ställer?	1	Mycket god
Y17a	Beskriv ditt nuvarande arbete.	Hur bedömer du att din nuvarande arbetsförmåga är i förhållande till de fysiska krav arbetet ställer?	2	Ganska god
Y17a	Beskriv ditt nuvarande arbete.	Hur bedömer du att din nuvarande arbetsförmåga är i förhållande till de fysiska krav arbetet ställer?	3	Någorlunda
Y17a	Beskriv ditt nuvarande arbete.	Hur bedömer du att din nuvarande arbetsförmåga är i förhållande till de fysiska krav arbetet ställer?	4	Ganska dålig
Y17a	Beskriv ditt nuvarande arbete.	Hur bedömer du att din nuvarande arbetsförmåga är i förhållande till de fysiska krav arbetet ställer?	5	Mycket dåligt
Y17b	Beskriv ditt nuvarande arbete.	Hur bedömer du att din nuvarande arbetsförmåga är i förhållande till de mentala och psykiska krav arbetet ställer?	1	Mycket god
Y17b	Beskriv ditt nuvarande arbete.	Hur bedömer du att din nuvarande arbetsförmåga är i förhållande till de mentala och psykiska krav arbetet ställer?	2	Ganska god
Y17b	Beskriv ditt nuvarande arbete.	Hur bedömer du att din nuvarande arbetsförmåga är i förhållande till de mentala och psykiska krav arbetet ställer?	3	Någorlunda
Y17b	Beskriv ditt nuvarande arbete.	Hur bedömer du att din nuvarande arbetsförmåga är i förhållande till de mentala och psykiska krav arbetet ställer?	4	Ganska dålig

Y17b	Beskriv ditt nuvarande arbete.	Hur bedömer du att din nuvarande arbetsförmåga är i förhållande till de mentala och psykiska krav arbetet ställer?	5	Mycket dåligt
Y18	Med tanke på din hälsa – tror du att du kan arbeta i ditt nuvarande yrke även om 2 år?		1	Nej, knappast
Y18	Med tanke på din hälsa – tror du att du kan arbeta i ditt nuvarande yrke även om 2 år?		2	Kanske
Y18	Med tanke på din hälsa – tror du att du kan arbeta i ditt nuvarande yrke även om 2 år?		3	Ja, troligtvis
Y19	Kommer dina händer genom ditt arbete i kontakt med vatten?		1	Nej, inte alls
Y19	Kommer dina händer genom ditt arbete i kontakt med vatten?		2	Mindre än 1/2 timme per dag
Y19	Kommer dina händer genom ditt arbete i kontakt med vatten?		3	1/2-2 timmar per dag
Y19	Kommer dina händer genom ditt arbete i kontakt med vatten?		4	Mer än 2 timmar, men mindre än 5 timmar per dag
Y19	Kommer dina händer genom ditt arbete i kontakt med vatten?		5	5 timmar per dag eller mer
Y20a	Beskriv ditt arbete ur följande aspekter.	Är det klart och tydligt vem som har ansvar för arbetsmiljöarbetet på din arbetsplats?	1	Ja
Y20a	Beskriv ditt arbete ur följande aspekter.	Är det klart och tydligt vem som har ansvar för arbetsmiljöarbetet på din arbetsplats?	2	Nej
Y20a	Beskriv ditt arbete ur följande aspekter.	Är det klart och tydligt vem som har ansvar för arbetsmiljöarbetet på din arbetsplats?	3	Vet inte
Y20b	Beskriv ditt arbete ur följande aspekter.	Har du tillgång till företagshälsövård genom ditt arbete?	1	Ja
Y20b	Beskriv ditt arbete ur följande aspekter.	Har du tillgång till företagshälsövård genom ditt arbete?	2	Nej
Y20b	Beskriv ditt arbete ur följande aspekter.	Har du tillgång till företagshälsövård genom ditt arbete?	3	Vet inte
Y21a	Beskriv ditt nuvarande arbete.	Använder du i ditt arbete vibrerande handhållna maskiner eller redskap(t.ex. slipmaskin, bormaskin, mutterdragare, motorsåg eller bilningsmaskin)?	1	Aldrig eller nästan inte alls
Y21a	Beskriv ditt nuvarande arbete.	Använder du i ditt arbete vibrerande handhållna maskiner eller redskap(t.ex. slipmaskin, bormaskin, mutterdragare, motorsåg eller bilningsmaskin)?	2	Ca 4 tim/vecka
Y21a	Beskriv ditt nuvarande arbete.	Använder du i ditt arbete vibrerande handhållna maskiner eller redskap(t.ex. slipmaskin, bormaskin, mutterdragare, motorsåg eller bilningsmaskin)?	3	Ca 10 tim/vecka
Y21a	Beskriv ditt nuvarande arbete.	Använder du i ditt arbete vibrerande handhållna maskiner eller redskap(t.ex. slipmaskin, bormaskin, mutterdragare, motorsåg eller bilningsmaskin)?	4	Minst halva arbetstiden
Y21b	Beskriv ditt nuvarande arbete.	Utsätts du i ditt arbete för vibrationer och stötar som får hela kroppen att skaka eller vibrera (t.ex. vid arbete som förare av arbetsmaskiner, vissa lastbilar eller bussar eller vid arbete på vibrerande golv)?	1	Aldrig eller nästan inte alls

Y21b	Beskriv ditt nuvarande arbete.	Utsätts du i ditt arbete för vibrationer och stötar som får hela kroppen att skaka eller vibrera (t.ex. vid arbete som förare av arbetsmaskiner, vissa lastbilar eller bussar eller vid arbete på vibrerande golv)?	2	Ca 4 tim/vecka
Y21b	Beskriv ditt nuvarande arbete.	Utsätts du i ditt arbete för vibrationer och stötar som får hela kroppen att skaka eller vibrera (t.ex. vid arbete som förare av arbetsmaskiner, vissa lastbilar eller bussar eller vid arbete på vibrerande golv)?	3	Ca 10 tim/vecka
Y21b	Beskriv ditt nuvarande arbete.	Utsätts du i ditt arbete för vibrationer och stötar som får hela kroppen att skaka eller vibrera (t.ex. vid arbete som förare av arbetsmaskiner, vissa lastbilar eller bussar eller vid arbete på vibrerande golv)?	4	Minst halva arbetstiden
Y22	Föreställ dig att du samtalar med andra på cirka 1 meters avstånd när det bullrar som mest på din arbetsplats. Hur hög röst måste du använda för att bli hörd?		1	Normal röst
Y22	Föreställ dig att du samtalar med andra på cirka 1 meters avstånd när det bullrar som mest på din arbetsplats. Hur hög röst måste du använda för att bli hörd?		2	Något hög röst
Y22	Föreställ dig att du samtalar med andra på cirka 1 meters avstånd när det bullrar som mest på din arbetsplats. Hur hög röst måste du använda för att bli hörd?		3	Hög röst
Y22	Föreställ dig att du samtalar med andra på cirka 1 meters avstånd när det bullrar som mest på din arbetsplats. Hur hög röst måste du använda för att bli hörd?		4	Mycket hög röst
Y22	Föreställ dig att du samtalar med andra på cirka 1 meters avstånd när det bullrar som mest på din arbetsplats. Hur hög röst måste du använda för att bli hörd?		5	Måste skrika
Y23a	Har någon av följande luftföroreningar förekommit på din arbetsplats under de senaste 6 månaderna?	Motoravgaser (motorfordon eller arbetsmaskiner - gäller ej resor till och från arbetet)	1	Aldrig/nästan aldrig
Y23a	Har någon av följande luftföroreningar förekommit på din arbetsplats under de senaste 6 månaderna?	Motoravgaser (motorfordon eller arbetsmaskiner - gäller ej resor till och från arbetet)	2	Ca 4 tim/vecka
Y23a	Har någon av följande luftföroreningar förekommit på din arbetsplats under de senaste 6 månaderna?	Motoravgaser (motorfordon eller arbetsmaskiner - gäller ej resor till och från arbetet)	3	Ca 10tim/vecka
Y23a	Har någon av följande luftföroreningar förekommit på din arbetsplats under de senaste 6 månaderna?	Motoravgaser (motorfordon eller arbetsmaskiner - gäller ej resor till och från arbetet)	4	Ca 20 tim/vecka eller mer
Y23b	Har någon av följande luftföroreningar förekommit på din arbetsplats under de senaste 6 månaderna?	Damm / t.ex slipdamm, uppvirvlat damm, byggdamm eller trädamm)	1	Aldrig/nästan aldrig
Y23b	Har någon av följande luftföroreningar förekommit på din arbetsplats under de senaste 6 månaderna?	Damm / t.ex slipdamm, uppvirvlat damm, byggdamm eller trädamm)	2	Ca 4 tim/vecka
Y23b	Har någon av följande luftföroreningar förekommit på din arbetsplats under de senaste 6 månaderna?	Damm / t.ex slipdamm, uppvirvlat damm, byggdamm eller trädamm)	3	Ca 10tim/vecka
Y23b	Har någon av följande luftföroreningar förekommit på din arbetsplats under de senaste 6 månaderna?	Damm / t.ex slipdamm, uppvirvlat damm, byggdamm eller trädamm)	4	Ca 20 tim/vecka eller mer
Y23c	Har någon av följande luftföroreningar förekommit på din arbetsplats under de senaste 6 månaderna?	Rök (t.ex svetsrök, förbränningsrök eller lödrök - gäller ej tobaksrök)	1	Aldrig/nästan aldrig
Y23c	Har någon av följande luftföroreningar förekommit på din arbetsplats under de senaste 6 månaderna?	Rök (t.ex svetsrök, förbränningsrök eller lödrök - gäller ej tobaksrök)	2	Ca 4 tim/vecka

Y23c	Har någon av följande luftföroreningar förekommit på din arbetsplats under de senaste 6 månaderna?	Rök (t.ex svetsrök, förbränningsrök eller lödrök - gäller ej tobaksrök)	3	Ca 10tim/vecka
Y23c	Har någon av följande luftföroreningar förekommit på din arbetsplats under de senaste 6 månaderna?	Rök (t.ex svetsrök, förbränningsrök eller lödrök - gäller ej tobaksrök)	4	Ca 20 tim/vecka eller mer
Y23d	Har någon av följande luftföroreningar förekommit på din arbetsplats under de senaste 6 månaderna?	Andra kemikalier som syns/känns (t.ex gaser, lim, lösningsmedel, frisörkemikalier)	1	Aldrig/nästan aldrig
Y23d	Har någon av följande luftföroreningar förekommit på din arbetsplats under de senaste 6 månaderna?	Andra kemikalier som syns/känns (t.ex gaser, lim, lösningsmedel, frisörkemikalier)	2	Ca 4 tim/vecka
Y23d	Har någon av följande luftföroreningar förekommit på din arbetsplats under de senaste 6 månaderna?	Andra kemikalier som syns/känns (t.ex gaser, lim, lösningsmedel, frisörkemikalier)	3	Ca 10tim/vecka
Y23d	Har någon av följande luftföroreningar förekommit på din arbetsplats under de senaste 6 månaderna?	Andra kemikalier som syns/känns (t.ex gaser, lim, lösningsmedel, frisörkemikalier)	4	Ca 20 tim/vecka eller mer
Y24a	Beskriv ditt arbete ur följande fysiska aspekter.	Innebär ditt arbete att du arbetar rent kroppsligt, dvs du tar i mer med kroppen än man gör när man går och står och rör sig på vanligt sätt?	1	Nästan hela tiden
Y24a	Beskriv ditt arbete ur följande fysiska aspekter.	Innebär ditt arbete att du arbetar rent kroppsligt, dvs du tar i mer med kroppen än man gör när man går och står och rör sig på vanligt sätt?	2	Ungefär 3/4 av tiden
Y24a	Beskriv ditt arbete ur följande fysiska aspekter.	Innebär ditt arbete att du arbetar rent kroppsligt, dvs du tar i mer med kroppen än man gör när man går och står och rör sig på vanligt sätt?	3	Halva tiden
Y24a	Beskriv ditt arbete ur följande fysiska aspekter.	Innebär ditt arbete att du arbetar rent kroppsligt, dvs du tar i mer med kroppen än man gör när man går och står och rör sig på vanligt sätt?	4	Ungefär 1/4 av tiden
Y24a	Beskriv ditt arbete ur följande fysiska aspekter.	Innebär ditt arbete att du arbetar rent kroppsligt, dvs du tar i mer med kroppen än man gör när man går och står och rör sig på vanligt sätt?	5	Ungefär 1/10 av tiden
Y24a	Beskriv ditt arbete ur följande fysiska aspekter.	Innebär ditt arbete att du arbetar rent kroppsligt, dvs du tar i mer med kroppen än man gör när man går och står och rör sig på vanligt sätt?	6	Nej inte alls
Y24b	Beskriv ditt arbete ur följande fysiska aspekter.	Arbetar du i vriden ställning?	1	Nästan hela tiden
Y24b	Beskriv ditt arbete ur följande fysiska aspekter.	Arbetar du i vriden ställning?	2	Ungefär 3/4 av tiden
Y24b	Beskriv ditt arbete ur följande fysiska aspekter.	Arbetar du i vriden ställning?	3	Halva tiden
Y24b	Beskriv ditt arbete ur följande fysiska aspekter.	Arbetar du i vriden ställning?	4	Ungefär 1/4 av tiden
Y24b	Beskriv ditt arbete ur följande fysiska aspekter.	Arbetar du i vriden ställning?	5	Ungefär 1/10 av tiden
Y24b	Beskriv ditt arbete ur följande fysiska aspekter.	Arbetar du i vriden ställning?	6	Nej inte alls
Y24c	Beskriv ditt arbete ur följande fysiska aspekter.	Måste du flera gånger om dagen lyfta minst 15 kg åt gången?	1	Nästan hela tiden
Y24c	Beskriv ditt arbete ur följande fysiska aspekter.	Måste du flera gånger om dagen lyfta minst 15 kg åt gången?	2	Ungefär 3/4 av tiden
Y24c	Beskriv ditt arbete ur följande fysiska aspekter.	Måste du flera gånger om dagen lyfta minst 15 kg åt gången?	3	Halva tiden
Y24c	Beskriv ditt arbete ur följande fysiska aspekter.	Måste du flera gånger om dagen lyfta minst 15 kg åt gången?	4	Ungefär 1/4 av tiden
Y24c	Beskriv ditt arbete ur följande fysiska aspekter.	Måste du flera gånger om dagen lyfta minst 15 kg åt gången?	5	Ungefär 1/10 av tiden

Y24c	Beskriv ditt arbete ur följande fysiska aspekter.	Måste du flera gånger om dagen lyfta minst 15 kg åt gången?	6	Nej inte alls
A01	I vilken typ av bostad bor du?		1	Hysesrätt
A01	I vilken typ av bostad bor du?		2	Bostadsrätt
A01	I vilken typ av bostad bor du?		3	Egen villa eller radhus
A01	I vilken typ av bostad bor du?		4	Trygghetsbostad/seniorboende
A01	I vilken typ av bostad bor du?		5	Servicehus/vård och-omsorgsboende
A01	I vilken typ av bostad bor du?		6	Inneboende/studentlägenhet
A01	I vilken typ av bostad bor du?		7	Andrahandsboende
A01	I vilken typ av bostad bor du?		8	Annat boende
A02	Hur pass väl tycker du att följande påstående stämmer överens med den plats där du bor? Man kan lita på de flesta människor som bor i det här bostadsområdet.		1	Stämmer mycket väl
A02	Hur pass väl tycker du att följande påstående stämmer överens med den plats där du bor? Man kan lita på de flesta människor som bor i det här bostadsområdet.		2	Stämmer ganska väl
A02	Hur pass väl tycker du att följande påstående stämmer överens med den plats där du bor? Man kan lita på de flesta människor som bor i det här bostadsområdet.		3	Stämmer inte särskilt väl
A02	Hur pass väl tycker du att följande påstående stämmer överens med den plats där du bor? Man kan lita på de flesta människor som bor i det här bostadsområdet.		4	Stämmer inte alls
A03	Händer det att du besväras av ensamhet?		1	Dagligen
A03	Händer det att du besväras av ensamhet?		2	Flera gånger i veckan
A03	Händer det att du besväras av ensamhet?		3	Någon gång i veckan
A03	Händer det att du besväras av ensamhet?		4	Någon eller några gånger i månaden
A03	Händer det att du besväras av ensamhet?		5	Mer sällan än en gång i månaden
A04a	Vilket förtroende har du för följande institutioner i samhället?	Sjukvården	1	Mycket stort
A04a	Vilket förtroende har du för följande institutioner i samhället?	Sjukvården	2	Ganska stort
A04a	Vilket förtroende har du för följande institutioner i samhället?	Sjukvården	3	Inte särskilt stort
A04a	Vilket förtroende har du för följande institutioner i samhället?	Sjukvården	4	Inget alls
A04a	Vilket förtroende har du för följande institutioner i samhället?	Sjukvården	5	Har ingen åsikt
A04b	Vilket förtroende har du för följande institutioner i samhället?	Polisen	1	Mycket stort
A04b	Vilket förtroende har du för följande institutioner i samhället?	Polisen	2	Ganska stort
A04b	Vilket förtroende har du för följande institutioner i samhället?	Polisen	3	Inte särskilt stort
A04b	Vilket förtroende har du för följande institutioner i samhället?	Polisen	4	Inget alls

A04b	Vilket förtroende har du för följande institutioner i samhället?	Polisen	5	Har ingen åsikt
A04c	Vilket förtroende har du för följande institutioner i samhället?	Riksdagen	1	Mycket stort
A04c	Vilket förtroende har du för följande institutioner i samhället?	Riksdagen	2	Ganska stort
A04c	Vilket förtroende har du för följande institutioner i samhället?	Riksdagen	3	Inte särskilt stort
A04c	Vilket förtroende har du för följande institutioner i samhället?	Riksdagen	4	Inget alls
A04c	Vilket förtroende har du för följande institutioner i samhället?	Riksdagen	5	Har ingen åsikt
A05	Röstade du i något av valen 2014?		1	Ja
A05	Röstade du i något av valen 2014?		2	Nej
A06_01	Har du under de senaste 12 månaderna avstått från hemtjänst, att gå till sjukvården eller att ta ut läkemedel på grund av dålig ekonomi?			Nej
A06_02	Har du under de senaste 12 månaderna avstått från hemtjänst, att gå till sjukvården eller att ta ut läkemedel på grund av dålig ekonomi?			Ja, avstått från att ansöka om hemtjänst på grund av dålig ekonomi
A06_03	Har du under de senaste 12 månaderna avstått från hemtjänst, att gå till sjukvården eller att ta ut läkemedel på grund av dålig ekonomi?			Ja, avstått från att besöka sjukvården på grund av dålig ekonomi
A06_04	Har du under de senaste 12 månaderna avstått från hemtjänst, att gå till sjukvården eller att ta ut läkemedel på grund av dålig ekonomi?			Ja, avstått från att hämta ut läkemedel på grund av dålig ekonomi
A07a	Har du någon närstående som du hjälper med vardagliga sysslor, ser till eller vårdar?		1	Nej
A07a	Har du någon närstående som du hjälper med vardagliga sysslor, ser till eller vårdar?		2	Ja
A07b	Har du någon närstående som du hjälper med vardagliga sysslor, ser till eller vårdar?	Hur många timmars arbete per vecka innebär detta i genomsnitt för dig?		Ja, timmar per vecka
A08	Har du de senaste veckorna kunnat koncentrera dig på allt du gjort?		1	Bättre än vanligt
A08	Har du de senaste veckorna kunnat koncentrera dig på allt du gjort?		2	Som vanligt
A08	Har du de senaste veckorna kunnat koncentrera dig på allt du gjort?		3	Sämre än vanligt
A08	Har du de senaste veckorna kunnat koncentrera dig på allt du gjort?		4	Mycket sämre än vanligt
A09	Har du haft svårt att sova på grund av oro de senaste veckorna?		1	Inte alls
A09	Har du haft svårt att sova på grund av oro de senaste veckorna?		2	Inte mer än vanligt
A09	Har du haft svårt att sova på grund av oro de senaste veckorna?		3	Mer än vanligt

A09	Har du haft svårt att sova på grund av oro de senaste veckorna?		4	Mycket mer än vanligt
A10	Upplever du att du har gjort nytta de senaste veckorna?		1	Mer än vanligt
A10	Upplever du att du har gjort nytta de senaste veckorna?		2	Som vanligt
A10	Upplever du att du har gjort nytta de senaste veckorna?		3	Mindre än vanligt
A10	Upplever du att du har gjort nytta de senaste veckorna?		4	Mycket mindre än vanligt
A11	Har du de senaste veckorna kunnat fatta beslut i olika frågor?		1	Bättre än vanligt
A11	Har du de senaste veckorna kunnat fatta beslut i olika frågor?		2	Som vanligt
A11	Har du de senaste veckorna kunnat fatta beslut i olika frågor?		3	Sämre än vanligt
A11	Har du de senaste veckorna kunnat fatta beslut i olika frågor?		4	Mycket sämre än vanligt
A12	Har du de senaste veckorna känt att du kunnat uppskatta det du gjort om dagarna?		1	Mer än vanligt
A12	Har du de senaste veckorna känt att du kunnat uppskatta det du gjort om dagarna?		2	Som vanligt
A12	Har du de senaste veckorna känt att du kunnat uppskatta det du gjort om dagarna?		3	Mindre än vanligt
A12	Har du de senaste veckorna känt att du kunnat uppskatta det du gjort om dagarna?		4	Mycket mindre än vanligt
A13	Har du de senaste veckorna kunnat ta itu med dina problem?		1	Bättre än vanligt
A13	Har du de senaste veckorna kunnat ta itu med dina problem?		2	Som vanligt
A13	Har du de senaste veckorna kunnat ta itu med dina problem?		3	Sämre än vanligt
A13	Har du de senaste veckorna kunnat ta itu med dina problem?		4	Mycket sämre än vanligt
A14	Har du på det hela taget känt dig någorlunda lycklig de senaste veckorna?		1	Mer än vanligt
A14	Har du på det hela taget känt dig någorlunda lycklig de senaste veckorna?		2	Som vanligt
A14	Har du på det hela taget känt dig någorlunda lycklig de senaste veckorna?		3	Mindre än vanligt
A14	Har du på det hela taget känt dig någorlunda lycklig de senaste veckorna?		4	Mycket mindre än vanligt
A15a	Klarar du själv eller behöver du hjälp med följande sysslor?	Hushållssysslor?	1	Klarar själv
A15a	Klarar du själv eller behöver du hjälp med följande sysslor?	Hushållssysslor?	2	Behöver hjälp
A15b	Klarar du själv eller behöver du hjälp med följande sysslor?	Bad eller dusch?	1	Klarar själv
A15b	Klarar du själv eller behöver du hjälp med följande sysslor?	Bad eller dusch?	2	Behöver hjälp

A15c	Klarar du själv eller behöver du hjälp med följande sysslor?	Gå på toaletten?	1	Klarar själv
A15c	Klarar du själv eller behöver du hjälp med följande sysslor?	Gå på toaletten?	2	Behöver hjälp
A15d	Klarar du själv eller behöver du hjälp med följande sysslor?	Ta dig fram utomhus?	1	Klarar själv
A15d	Klarar du själv eller behöver du hjälp med följande sysslor?	Ta dig fram utomhus?	2	Behöver hjälp
A16	Får du hjälp med någon av dessa sysslor? Hushållssysslor,Bad eller dusch, gå på toaletten, ta dig fram utomhus		1	Ja, tillräckligt med hjälp
A16	Får du hjälp med någon av dessa sysslor? Hushållssysslor,Bad eller dusch, gå på toaletten, ta dig fram utomhus		2	Ja, men skulle behöva mer hjälp
A16	Får du hjälp med någon av dessa sysslor? Hushållssysslor,Bad eller dusch, gå på toaletten, ta dig fram utomhus		3	Nej
A16b_01	Får du hjälp med någon av dessa sysslor? Hushållssysslor,Bad eller dusch, gå på toaletten, ta dig fram utomhus	b) Av vem får du hjälp?		Maka/make/sammanboende
A16b_02	Får du hjälp med någon av dessa sysslor? Hushållssysslor,Bad eller dusch, gå på toaletten, ta dig fram utomhus	b) Av vem får du hjälp?		Barn/barnbarn eller annan släkting
A16b_03	Får du hjälp med någon av dessa sysslor? Hushållssysslor,Bad eller dusch, gå på toaletten, ta dig fram utomhus	b) Av vem får du hjälp?		Annan bekant
A16b_04	Får du hjälp med någon av dessa sysslor? Hushållssysslor,Bad eller dusch, gå på toaletten, ta dig fram utomhus	b) Av vem får du hjälp?		Vård- och omsorgspersonal
A16b_05	Får du hjälp med någon av dessa sysslor? Hushållssysslor,Bad eller dusch, gå på toaletten, ta dig fram utomhus	b) Av vem får du hjälp?		Privat köpt hjälp(även tilläggstjänster som du köper från det hemtjänstföretag du valt samt hemkörd mat från livsmedelsbutik)
A16b_06	Får du hjälp med någon av dessa sysslor? Hushållssysslor,Bad eller dusch, gå på toaletten, ta dig fram utomhus	b) Av vem får du hjälp?		Frivillig organisation (Röda korset, Kyrkan etc)
A17	Kan du bära 5 kg, till exempel en tung bärkasse, en kortare sträcka, säg 10 meter?		1	Ja
A17	Kan du bära 5 kg, till exempel en tung bärkasse, en kortare sträcka, säg 10 meter?		2	Nej
A18	Hur ofta träffar du personligen anhöriga eller nära vänner?		1	Dagligen
A18	Hur ofta träffar du personligen anhöriga eller nära vänner?		2	Flera gånger i veckan
A18	Hur ofta träffar du personligen anhöriga eller nära vänner?		3	Någon gång i veckan
A18	Hur ofta träffar du personligen anhöriga eller nära vänner?		4	Någon eller några gånger i månaden

A18	Hur ofta träffar du personligen anhöriga eller nära vänner?		5	Mer sällan än en gång i månaden
A19	Använder du Internet?		1	Ja
A19	Använder du Internet?		2	Nej
A20	Hur ofta har du kontakt med anhöriga eller nära vänner via telefon eller Internet?		1	Dagligen
A20	Hur ofta har du kontakt med anhöriga eller nära vänner via telefon eller Internet?		2	Flera gånger i veckan
A20	Hur ofta har du kontakt med anhöriga eller nära vänner via telefon eller Internet?		3	Någon gång i veckan
A20	Hur ofta har du kontakt med anhöriga eller nära vänner via telefon eller Internet?		4	Någon eller några gånger i månaden
A20	Hur ofta har du kontakt med anhöriga eller nära vänner via telefon eller Internet?		5	Mer sällan än en gång i månaden
A21a	Har du någon gång under de senaste 6 månaderna fallit omkull och skadat dig?		1	Nej
A21a	Har du någon gång under de senaste 6 månaderna fallit omkull och skadat dig?		2	Ja, en gång
A21a	Har du någon gång under de senaste 6 månaderna fallit omkull och skadat dig?		3	Ja, flera gånger
A21b	Har du någon gång under de senaste 6 månaderna fallit omkull och skadat dig?	Blev du undersökt inom sjukvården, t.ex. på vårdcentral eller sjukhus?	1	Nej
A21b	Har du någon gång under de senaste 6 månaderna fallit omkull och skadat dig?	Blev du undersökt inom sjukvården, t.ex. på vårdcentral eller sjukhus?	2	Ja, men jag blev inte inlagd på sjukhus
A21b	Har du någon gång under de senaste 6 månaderna fallit omkull och skadat dig?	Blev du undersökt inom sjukvården, t.ex. på vårdcentral eller sjukhus?	3	Ja, och jag blev inlagd på sjukhus
A21c	Har du någon gång under de senaste 6 månaderna fallit omkull och skadat dig?	Har skadan/skadorna påverkat dina vardagsaktiviteter?	1	Inte alls
A21c	Har du någon gång under de senaste 6 månaderna fallit omkull och skadat dig?	Har skadan/skadorna påverkat dina vardagsaktiviteter?	2	Ja, i någon grad
A21c	Har du någon gång under de senaste 6 månaderna fallit omkull och skadat dig?	Har skadan/skadorna påverkat dina vardagsaktiviteter?	3	Ja, i hög grad
A21d	Har du någon gång under de senaste 6 månaderna fallit omkull och skadat dig?	Hur länge har skadan påverkat dina vardagsaktiviteter?	1	1 vecka eller mindre
A21d	Har du någon gång under de senaste 6 månaderna fallit omkull och skadat dig?	Hur länge har skadan påverkat dina vardagsaktiviteter?	2	Mer än en vecka men mindre än en månad
A21d	Har du någon gång under de senaste 6 månaderna fallit omkull och skadat dig?	Hur länge har skadan påverkat dina vardagsaktiviteter?	3	1-3 månader
A21d	Har du någon gång under de senaste 6 månaderna fallit omkull och skadat dig?	Hur länge har skadan påverkat dina vardagsaktiviteter?	4	Mer än 3 månader
A21d	Har du någon gång under de senaste 6 månaderna fallit omkull och skadat dig?	Hur länge har skadan påverkat dina vardagsaktiviteter?	5	Jag är osäker, är nydligen skadad
A21e	Har du någon gång under de senaste 6 månaderna fallit omkull och skadat dig?	Var föll du?	1	Inomhus i hemmet
A21e	Har du någon gång under de senaste 6 månaderna fallit omkull och skadat dig?	Var föll du?	2	Annan plats inomhus

A21e	Har du någon gång under de senaste 6 månaderna fallit omkull och skadat dig?	Var föll du?	3	Utomhus
------	--	--------------	---	---------

Bilaga 3b:

Förklaring av koder för utbildningsnivå (variabeln SUN2000Niva)

SUN2000Niva SUN2000NivaText

640	Doktorsutbildning
620	Licentiatutbildning
600	Övrig/ospec forskarutbildning
557	Högskoleutbildning fem år eller längre, yrkesinriktad
556	Högskoleutbildning fem år eller längre, generell
555	Eftergymn. utb. minst fem år - ej universitet/högskola
550	Ospec eftergymnasial utbildning minst fem år
547	Högskoleutbildning fyra år, yrkesinriktad
546	Högskoleutbildning fyra år, generell
545	Eftergymn. utb. fyra år - ej universitet/högskola
540	Ospec eftergymnasial utbildning fyra år
537	Högskoleutbildning tre år, yrkesinriktad
536	Högskoleutbildning tre år, generell
535	Eftergymn. utb. tre år - ej universitet/högskola
532	Högskoleutbildning, 120 poäng eller 180 högskolepoäng - ej examen
530	Ospec eftergymnasial utbildning tre år
527	Högskoleutbildning två år, yrkesinriktad
526	Högskoleutbildning två år, generell
525	Eftergymn. utb. två år - ej universitet/högskola
522	Högskoleutbildning, 80 poäng eller 120 högskolepoäng - ej examen
520	Ospec eftergymnasial utbildning två år
417	Högskoleutbildning kortare än två år, yrkesinriktad
415	Eftergymn. utb. kortare än två år - ej universitet/högskola
413	Gymnasial påbyggnadsutbildning
412	Högskoleutbildning, 20 poäng eller 30 högskolepoäng - ej examen
410	Ospec eftergymnasial utbildning kortare än två år
337	Gymnasial utbildning tre år, yrkesinriktad
336	Gymnasial utbildning tre år, teoretisk/studieförb.
333	Gymnasial utbildning tre år, yrkesinriktad, ej slutbetyg
332	Gymnasial utb. tre år, teoretisk/studieförb, ej slutbetyg
330	Ospec gymnasial utbildning, tre år
327	Gymnasial utbildning två år, yrkesinriktad
326	Gymnasial utbildning två år, teoretisk/studieförb.
323	Gymnasial utbildning två år, yrkesinriktad - ej slutbetyg
322	Gymnasial utb. två år, teoretisk/studieförb. - ej slutbetyg
320	Ospec gymnasial utbildning, två år
317	Gymnasial utbildning kortare än två år, yrkesinriktad
316	Gymnasial utbildning kortare än två år, teoretisk/studieförb.
313	Gymnasial utb. kortare än två år, yrkesinriktad, ej slutbetyg
312	Gymn. utb. kortare än två år, teoretisk/studieförb, ej slutbetyg
310	Ospec gymnasial utbildning, kortare än två år
206	Grundskoleutbildning, årskurs 7-9
204	Realskoleutbildning
200	Övrig/ospec förgymnasial utbildning, 9 (10) år
106	Folkskoleutbildning
102	Grundskoleutbildning, årskurs 1-6
100	Övrig/ospec förgymnasial utbildning kortare än 9 år
002	Förskoleklass
001	Förskola
000	Övrig/ospec förskoleutbildning

Förklaring av koder för variabeln Familjeställning (variabeln FamStall)

Familjeställning är en härledd variabel som anger varje persons ställning i familjen d.v.s. personer som har samma familjeidentitet.

110= Man i gift par

120=Hustru i gift par

130=Man i sambopar (med gemensamma barn)

140=Kvinna i sambopar (med gemensamma barn)

150=Man i partnerskap

160=Kvinna i partnerskap

210=Ensamstående far med barn under 18 år*

220=Ensamstående far med endast barn \geq 18 år*

230=Ensamstående mor med barn under 18 år*

240=Ensamstående mor med endast barn \geq 18 år*

311=Biologiskt eller adopterat barn (<18 år) till båda partners

312=Biologiskt eller adopterat barn (<18 år) till enbart manlig partner

313=Biologiskt eller adopterat barn (<18 år) till enbart kvinnlig partner

314=Biologiskt eller adopterat barn (<18 år) till ensamstående man

315=Övrigt barn (<18 år) till ensamstående man

316=Biologiskt eller adopterat barn (<18 år) till ensamstående kvinna

317=Övrigt barn (<18 år) till ensamstående kvinna

318=Övrigt barn (<18 år)

321=Biologiskt eller adopterat barn (\geq 18 år) till båda partners

322=Biologiskt eller adopterat barn (\geq 18 år) till enbart manlig partner

323=Biologiskt eller adopterat barn (\geq 18 år) till enbart kvinnlig partner

324=Biologiskt eller adopterat barn (\geq 18 år) till ensamstående man

325=Övrigt barn (\geq 18 år) till ensamstående man

326=Biologiskt eller adopterat barn (\geq 18 år) till ensamstående kvinna

327=Övrigt barn (\geq 18 år) till ensamstående kvinna

328=Övrigt barn (\geq 18 år)

400=Ensamstående (övriga)**

000=Personer med ofullständiga/motstridiga uppg. i folkbokföringen

* Här ingår sambor utan gemensamma barn

**Här ingår sambor utan gemensamma barn samt barn utan relation till någon annan person på fastigheten

Förklaring av koder för kvalitetsvariabeln för yrkesuppgiften SSYK12 (variabeln StatusSSYK)

StatusSSYK KLARTEXT

1	Yrke från förvärvsarbetande jobb 1
2	Yrke från från yrkesverksamma jobb 1
3	Yrke från förvärvsarbetande jobb 2
4	Yrke från yrkesverksamma jobb 2
6	Saknar uppgift
11	Imputerat yrke med koppling till SSYK4, StatusSSYK, Utbildning eller Licens och Bransch
12	Imputerat yrke med koppling till SSYK4, Utbildning eller Licens och Bransch
13	Imputerat yrke med koppling till Utbildning eller Licens och Bransch
14	Imputerat yrke med koppling till Företagsnamn och Bransch
15	Imputerat yrke med koppling till Bransch

Världsdel, landgruppering världsdelar (EU28)

Sverige
Norden utom Sverige
EU28 utom Norden
Europa utom EU28 och Norden
Afrika
Asien
Nordamerika
Oceanien
Sovjetunionen
Sydamerika
Okänt
Statslös

Dessa länder redovisas separat i variabeln Fodelsiusland, FodelsiuslandFar, FodelsiuslandMor

Afghanistan
Syrien
Irak
Iran
Somalia
Eritrea
Forna Jugoslavien
Finland

Förklaring av koder för variabeln GFB_KlassGrupp

Arbete och studerande, ej EU/EES-medborgare

11 Studerande

21 Arbetsmarknad

Tillstånd EU/EES-medborgare

31 Arbetstagare

32 Egna företagare

33 Anhöriga

34 Studerande

35 Ej EU/EES-medborgare varaktigt bosatta i annat EU-land

36 Tillräckliga medel

Anknytningar, ej EU/EES-medborgare

41 Anhöriga arbetsmarknad

42 Anhöriga

43 Flyktinganhöriga

44 Adoptivbarn

Flyktingar m.fl., ej EU/EES-medborgare

51 Konventionsflyktingar

52 Skyddsbehövande

53 Synnerligen ömmande omständigheter

55 Tillstånd enligt tillfällig lag

56 Övriga tillstånd, flyktingar m.fl.

60 Övriga tillstånd (förlängningar m.m.)

Permanent uppehållsrätt

99 Beslutstyp PUR

Förklaring av koder för variabeln BoForm

Kod	Taxeringsenhet, ägandekategori
10	Småhusenhet - okänd ägare
11	Småhusenhet - staten
12	Småhusenhet - borgerlig kommun
13	Småhusenhet - kyrkan
14	Småhusenhet - fysisk person
15	Småhusenhet - dödsbo
16	Småhusenhet - svenskt AB
17	Småhusenhet - bostadsrättsförening
18	Småhusenhet - kommunalt bostadsföretag
19	Småhusenhet - övriga
20	Hyreshusenhet - okänd ägare
21	Hyreshusenhet - staten
22	Hyreshusenhet - borgerlig kommun
23	Hyreshusenhet - kyrkan
24	Hyreshusenhet - fysisk person
25	Hyreshusenhet - dödsbo
26	Hyreshusenhet - svenskt AB
27	Hyreshusenhet - bostadsrättsförening
28	Hyreshusenhet - kommunalt bostadsföretag
29	Hyreshusenhet - övriga
30	Övrig taxeringsenhet - okänd ägare
31	Övrig taxeringsenhet - staten
32	Övrig taxeringsenhet - borgerlig kommun
33	Övrig taxeringsenhet - kyrkan
34	Övrig taxeringsenhet - fysisk person
35	Övrig taxeringsenhet - dödsbo
36	Övrig taxeringsenhet - svenskt AB

37 Övrig taxeringsenhet - bostadsrättsförening
38 Övrig taxeringsenhet - kommunalt bostadsföretag
39 Övrig taxeringsenhet – övriga
** Uppgift saknas

01 Stockholms län	06 62 Gislaved	12 83 Helsingborg	17 Värmlands län	21 82 Söderhamn
01 14 Upplands Väsby	06 65 Vaggeryd	12 84 Höganäs	17 15 Kil	21 83 Bollnäs
01 15 Vallentuna	06 80 Jönköping	12 85 Eslöv	17 30 Eda	21 84 Hudiksvall
01 17 Österåker	06 82 Nässjö	12 86 Ystad	17 37 Torsby	22 Västernorrlands län
01 20 Värmdö	06 83 Värnamo	12 87 Trelleborg	17 60 Storfors	22 60 Ånge
01 23 Järfälla	06 84 Sävsjö	12 90 Kristianstad	17 61 Hammarö	22 62 Timrå
01 25 Ekerö	06 85 Vetlanda	12 91 Simrishamn	17 62 Munkfors	22 80 Härnösand
01 26 Huddinge	06 86 Eksjö	12 92 Ängelholm	17 63 Forshaga	22 81 Sundsvall
01 27 Botkyrka	06 87 Tranås	12 93 Hässleholm	17 64 Grums	22 82 Kramfors
01 28 Salem	07 Kronobergs län	13 Hallands län	17 65 Årjäng	22 83 Sollefteå
01 36 Haninge	07 60 Uppvidinge	13 15 Hylte	17 66 Sunne	22 84 Örnsköldsvik
01 38 Tyresö	07 61 Lessebo	13 80 Halmstad	17 80 Karlstad	23 Jämtlands län
01 39 Upplands-Bro	07 63 Tingsryd	13 81 Laholm	17 81 Kristinehamn	23 03 Ragunda
01 40 Nykvarn	07 64 Alvesta	13 82 Falkenberg	17 82 Filipstad	23 05 Bräcke
01 60 Täby	07 65 Älmhult	13 83 Varberg	17 83 Hagfors	23 09 Krokom
01 62 Danderyd	07 67 Markaryd	13 84 Kungsbacka	17 84 Arvika	23 13 Strömsund
01 63 Sollentuna	07 80 Växjö	14 Västra Götalands län	17 85 Säffle	23 21 Åre
01 80 Stockholm	07 81 Ljungby	14 01 Härryda	18 Örebro län	23 26 Berg
01 81 Södertälje	08 Kalmar län	14 02 Partille	18 14 Lekeberg	23 61 Härjedalen
01 82 Nacka	08 21 Högsby	14 07 Öckerö	18 60 Laxå	23 80 Östersund
01 83 Sundbyberg	08 34 Torsås	14 15 Stenungsund	18 61 Hallsberg	24 Västerbottens län
01 84 Solna	08 40 Mörbylånga	14 19 Tjörn	18 62 Degerfors	24 01 Nordmaling
01 86 Lidköping	08 60 Hultsfred	14 21 Orust	18 63 Hällefors	24 03 Bjurholm
01 87 Vaxholm	08 61 Mönsterås	14 27 Sotenäs	18 64 Ljusnarsberg	24 04 Vindeln
01 88 Norrtälje	08 62 Emmaboda	14 30 Munkedal	18 80 Örebro	24 09 Robertsfors
01 91 Sigtuna	08 80 Kalmar	14 35 Tanum	18 81 Kumla	24 17 Norsjö
01 92 Nynäshamn	08 81 Nybro	14 38 Dals-Ed	18 82 Askersund	24 18 Malå
03 Uppsala län	08 82 Oskarshamn	14 39 Färgelanda	18 83 Karlskoga	24 21 Storuman
03 05 Håbo	08 83 Västervik	14 40 Ale	18 84 Nora	24 22 Sorsele
03 19 Älvkarleby	08 84 Vimmerby	14 41 Lerum	18 85 Lindesberg	24 25 Dorotea
03 30 Knivsta	08 85 Borgholm	14 42 Vårgårda	19 Västmanlands län	24 60 Vännäs
03 31 Heby	09 Gotlands län	14 43 Bollebygd	19 04 Skinnskatteberg	24 62 Vilhelmina
03 60 Tierp	09 80 Gotland	14 44 Grästorp	19 07 Surahammar	24 63 Åsele
03 80 Uppsala	10 Blekinge län	14 45 Essunga	19 60 Kungsör	24 80 Umeå
03 81 Enköping	10 60 Olofström	14 46 Karlsborg	19 61 Hallstahammar	24 81 Lycksele
03 82 Östhammar	10 80 Karlskrona	14 47 Gullspång	19 62 Norberg	24 82 Skellefteå
04 Södermanlands län	10 81 Ronneby	14 52 Tranemo	19 80 Västerås	25 Norrbottens län
04 28 Vingåker	10 82 Karlshamn	14 60 Bengtsfors	19 81 Sala	25 05 Arvidsjaur
04 61 Gnesta	10 83 Sölvesborg	14 61 Mellerud	19 82 Fagersta	25 06 Arjeplog
04 80 Nyköping	12 Skåne län	14 62 Lilla Edet	19 83 Köping	25 10 Jokkmokk
04 81 Oxelösund	12 14 Svalöv	14 63 Mark	19 84 Arboga	25 13 Överkalix
04 82 Flen	12 30 Staffanstorps	14 65 Svenljunga	20 Dalarnas län	25 14 Kalix
04 83 Katrineholm	12 31 Burlöv	14 66 Herrljunga	20 21 Vansbro	25 18 Övertorneå
04 84 Eskilstuna	12 33 Vellinge	14 70 Vara	20 23 Malung-Sälen	25 21 Pajala
04 86 Strängnäs	12 56 Östra Göinge	14 71 Götene	20 26 Gagnef	25 23 Gällivare
04 88 Trosa	12 57 Örkelljunga	14 72 Tibro	20 29 Leksand	25 60 Älvsbyn
05 Östergötlands län	12 60 Bjuv	14 73 Töreboda	20 31 Rättvik	25 80 Luleå
05 09 Ödeshög	12 61 Kävlinge	14 80 Göteborg	20 34 Orsa	25 81 Piteå
05 12 Ydre	12 62 Lomma	14 81 Mölndal	20 39 Älvdalen	25 82 Boden
05 13 Kinda	12 63 Svedala	14 82 Kungälv	20 61 Smedjebacken	25 83 Haparanda
05 60 Boxholm	12 64 Skurup	14 84 Lysekil	20 62 Mora	25 84 Kiruna
05 61 Åtvidaberg	12 65 Sjöbo	14 85 Uddevalla	20 80 Falun	
05 62 Finspång	12 66 Hörby	14 86 Strömstad	20 81 Borlänge	
05 63 Valdemarsvik	12 67 Höör	14 87 Vänersborg	20 82 Säter	
05 80 Linköping	12 70 Tomelilla	14 88 Trollhättan	20 83 Hedemora	
05 81 Norrköping	12 72 Bromölla	14 89 Alingsås	20 84 Avesta	
05 82 Söderköping	12 73 Osby	14 90 Borås	20 85 Ludvika	
05 83 Motala	12 75 Perstorp	14 91 Ulricehamn	21 Gävleborgs län	
05 84 Vadstena	12 76 Klippan	14 92 Åmål	21 01 Ockelbo	
05 86 Mjölby	12 77 Åstorp	14 93 Mariestad	21 04 Hofors	
06 Jönköpings län	12 78 Båstad	14 94 Lidköping	21 21 Ovanåker	
06 04 Aneby	12 80 Malmö	14 95 Skara	21 32 Nordanstig	
06 17 Gnosjö	12 81 Lund	14 96 Skövde	21 61 Ljusdal	
06 42 Mullsjö	12 82 Landskrona	14 97 Hjo	21 80 Gävle	
06 43 Habo		14 98 Tidaholm	21 81 Sandviken	
		14 99 Falköping		

Bilaga 4: Rättningsinstruktion

Nationella delen:

På de frågor där det ska fyllas i siffror så finns ett intervall. Om ett registrerat värde hamnar utanför intervallet så kontrolleras detta värde (vi ser efter vad som verkligen står i blanketten). Ett orimligt värde sparas då det kontrollerats att uppgiftslämnaren angivit detta värde i blanketten. Otolkbart/oläsligt svar markeras med 999999999.

Om en person angivit ett intervall (t.ex. "40-50") på en fråga där en siffra ska anges har medelvärdet registrerats (dvs. 45 i exemplet ovan).

Dubbelmarkering = 99 på alla frågor förutom följande:

- Fråga 1: Slumpa intilliggande dubbelmarkeringar
Fråga 2: Registrera 99 vid verifiering. Upprättningar vid avslut
Fråga 2b: Slumpa 2+3
Fråga 3: Slumpa 1+2
Fråga 4: Slumpa 1+2
Fråga 9: Sammanslagna värden (dvs. $1+2 = 12$ osv.)
Fråga 10-14: $1+2=$ slumpa, $3+4=$ slumpa
Fråga 15: $2+3=$ slumpa
Fråga 16: Slumpa intilliggande dubbelmarkeringar
Fråga 17: Slumpa intilliggande dubbelmarkeringar
Fråga 18: Registrera 99 vid verifiering. Upprättningar vid avslut.
Fråga 19: $3+4=$ slumpa
Fråga 20-22: Slumpa 2+3
Fråga 23-24: Slumpa intilliggande dubbelmarkeringar
Fråga 25: Slumpa intilliggande dubbelmarkeringar
Fråga 26-28: $1+2=$ välj 1
Fråga 30-33: Om intilliggande dubbelmarkering av Ja-svar välj det högsta alternativet
Fråga 34: Registrera 99. Upprättning vid avslut.
Fråga 35: Slumpa intilliggande dubbelmarkeringar
Fråga 40: Är "Aldrig" (1) ifyllt plus ett annat alternativ tar det andra alternativet över, $2+3+4=$ slumpa intilliggande
Fråga 36-38: Är "Aldrig/Vet inte" ifyllt plus ett annat alternativ tar det andra alternativet över. Slumpa intilliggande dubbelmarkeringar.
Fråga 39: Om intilliggande dubbelmarkering, välj det lägsta alternativet (t.ex. om $1+2$ väljs 1), annars 99. Dessutom upprättning vid avslut.
Fråga 40: Är "Aldrig" (1) ifyllt plus ett annat alternativ tar det andra alternativet över, $2+3+4=$ slumpa intilliggande
Fråga 42: $2+3=$ slumpa
Fråga 43: Välj det högsta alternativet
Fråga 48: Är "Inga dagar" ifyllt plus ett annat alternativ tar det andra alternativet över, $2+3+4=$ slumpa intilliggande
Fråga 49: $2+3=$ slumpa
Fråga 50: Registrera 99 vid verifiering. Upprättningar vid avslut.
Fråga 52: Registrera 99 vid verifiering. Upprättningar vid avslut.
Fråga 54: $1+2=$ slumpa, $3+4=$ slumpa
Fråga 58: $1+2=99$, $1+3=3$, $2+3=3$, $1+2+3=3$. Om dubbelmarkering med "Jag vet inte" (4) tar det andra alternativet över. Om trippelmarkering med "Vet inte" (4) och utan "Annan" (3) – registrera 4.
Fråga 59: $1+2=2$, $2+3=2$, $1+3=2$, $1+2+3=2$. Om dubbelmarkering med "Annan" (5) och "Jag vet inte" (4), väljs det andra svaret.
Fråga 62: Registrera 99 vid rättning. Upprättningar vid avslut.

- Fråga 63: Vid dubbelmarkering välj det högsta (t.ex. om både "Måttlig" och "Svår" välj "Svår").
- Fråga 64: Vid dubbelmarkering välj det högsta (t.ex. om både "Ja, i någon mån" och "Ja, i hög grad" välj "Ja, i hög grad").

Stockholm Yngre och Äldre:

Fråga 65: Välj lägsta värdet om flera markeringar.

Övriga frågor: Dubbelmarkering = 99

Fråga 71b: Om det är ett intervall (uppgiftslämnaren har t.ex. skrivit "1-4" så ta lägsta värdet.
Om det är decimaler så avrunda.

Västra Götaland:

Samtliga: Koda sammanslagna värden, dvs. om 1+2 registreras 12 osv.

UPPRÄTTNINGAR I SAMBAND MED AVSLUT

- Fråga 2 Ta bort alla "Nej" + "Nej" – kombinationer. D.v.s. spara "Nej" på den första frågan men ta bort "Nej" på följdfrågan.
- Fråga 18a Om dubbelmarkering (99) eller blankt på fråga 18a markera "2" (Ja) om personen svarat på följdfrågan 18b.
- Fråga 34: Om dubbelmarkering (99) eller blankt på fråga 34 markera "1" (Ja) om *någon* av frågorna 35a-d är besvarad.
- Fråga 39 Om svar på 3 frågor eller fler men partiellt bortfall på resterande delfrågor ska de tomma delfrågorna markeras som "5" (Nej, aldrig).
- Fråga 44 Om inget alternativ är ifyllt men en siffra i rutan "% av heltid" är angiven ska alternativet "Arbetar som anställd" markeras.
- Fråga 50 Markera "1" för "Ja" på 50a om någon svarat på följdfrågan 50b men inte svarat alls på 50a eller markerat både Ja och Nej (dvs. 99 är registrerat).
- Fråga 52a I de fall inget svar är angivet på fråga 52a eller dubbelmarkering, dvs. 99 är registrerat, OCH svar finns på fråga 52b: Markera "2" (Ja, någon gång) där ett kryss finns på fråga 52b. Markera "3" (Ja, flera gånger) där flera kryss finns på fråga 52b. Annars behåll 99.
- Fråga 61a: Alternativ Barn: markera "1" om något av alternativen i 61b är ifyllt (antingen att minst en av kryssrutorna är förkryssade eller att personen skrivit minst en antalssiffra).
- Fråga 61b: Om en antalssiffra är skriven men motsvarande kryssruta ej är markerad – markera "1" för kryssrutan.
- Fråga 62: Om blankt eller dubbelmarkering (dvs. 99) på fråga 62, registrera "1" (Ja) om personen svarat antingen på fråga 63 och/eller fråga 64.

Bilaga 6: Partiellt bortfall - Stockholm

I frågeordning

Vid kontrollen av det partiella bortfallet har selekteringar enligt hoppinstruktioner genomförts. Exempelvis så har enbart de som svarat "Ja" på fråga 5 ingått i kontrollen av det partiella bortfallet för fråga 6.

Fråga	Fråga i klartext	%
1	Hur bedömer du ditt allmänna hälsotillstånd?	0,9
2a	Har du någon långvarig sjukdom, besvär efter olycksfall, någon nedsatt funktion eller annat långvarigt hälsoproblem?	1,3
2b	Medför dessa besvär att din arbetsförmåga är nedsatt eller hindrar dig i dina andra dagliga sysselsättningar?	1,4
3	Kan du utan svårighet se och urskilja vanlig text i en dagstidning?	0,8
4	Kan du utan svårighet höra vad som sägs i samtal mellan flera personer?	0,9
5	Kan du springa en kortare sträcka (ca 100 m)?	1,2
6a	Är du på grund ... Kan du gå upp ett trappsteg utan besvär?	3,3
6b	Är du på grund ... Kan du ta en kortare promenad (ca 5 min) i någorlunda rask takt?	4,0
6c	Är du på grund ... Behöver du hjälpmedel eller hjälp av någon annan person för att förflytta dig utomhus?	4,6
7	Hur lång är du?	1,0
8	Hur mycket väger du?	1,4
9a	Ange här hur väl påståendena nedan stämmer överens med hur du upplevt din situation de senaste 2 veckorna. Jag har haft en positiv syn på framtiden	1,5
9b	Ange här hur väl påståendena nedan stämmer överens med hur du upplevt din situation de senaste 2 veckorna. Jag har känt att jag har varit till nytta	1,9
9c	Ange här hur väl påståendena nedan stämmer överens med hur du upplevt din situation de senaste 2 veckorna. Jag har känt mig lugn	1,7
9d	Ange här hur väl påståendena nedan stämmer överens med hur du upplevt din situation de senaste 2 veckorna. Jag har hanterat problem på ett bra sätt	1,9
9e	Ange här hur väl påståendena nedan stämmer överens med hur du upplevt din situation de senaste 2 veckorna. Jag har tänkt på ett klart sätt	2,1
9f	Ange här hur väl påståendena nedan stämmer överens med hur du upplevt din situation de senaste 2 veckorna. Jag har känt mig nära andra människor	2,2
9g	Ange här hur väl påståendena nedan stämmer överens med hur du upplevt din situation de senaste 2 veckorna. Jag har själv kunnat bestämma mig om saker och ting	2,1
10	Har du ständigt de senaste veckorna känt dig olycklig och nedstämd?	1,1
11	Har du de senaste veckorna förlorat tron på dig själv?	1,0
12	Har du ständigt känt dig spänd de senaste veckorna?	1,2
13	Har du tyckt att du varit värdelös de senaste veckorna?	1,2
14	Har du de senaste veckorna känt att du inte kunnat klara dina problem?	1,0
15a	Har du något/några av följande besvär eller symtom? ... Värk i skuldror, nacke eller axlar?	1,3
15b	Har du något/några ... Ryggsmärtor, ryggvärk, höftsmärtor eller ischias?	1,7
15c	Har du något/några ... Värk eller smärtor i händer, armbågar, ben eller knän?	1,2
15d	Har du något/några ... Eksem eller hudutslag?	1,5
15e	Har du något/några ... Öronsus (tinnitus)?	1,3
15f	Har du något/några ... Inkontinens (urinläckage)?	1,6
15g	Har du något/några ... Återkommande mag-/tarmbesvär?	1,5
15h	Har du något/några ... Ängslan, oro eller ångest?	1,4
15i	Har du något/några ... Huvudvärk eller migrän?	1,2
15j	Har du något/några ... Sömnsvårigheter?	1,6
15k	Har du något/några ... Trötthet?	1,2
15l	Har du något/några ... Yrsel?	1,3
16	Känner du dig för närvarande stressad?	1,1
17	Hur tycker du att din tandhälsa är?	0,9
18a	Har du ... ansett dig vara i behov av tandläkarvård men ändå avstått från att söka vård?	0,5
18b	Vilken var orsaken eller orsakerna till att du inte sökte tandläkarvård?	2,6
19a	Har du någon/några ... Diabetes	1,1
19b	Har du någon/några ... Astma	1,2
19c	Har du någon/några ... Allergi	1,1
19d	Har du någon/några ... Högt blodtryck	0,9
20	Har du någon gång fått diagnosen depression av läkare	0,8
21	Har du någon gång kommit i den situationen att du allvarligt övervägt att ta ditt liv?	0,7
22	Har du någon gång försökt ta ditt liv?	0,6
23a	Hur mycket tid ägnar du en vanlig vecka åt fysisk träning ...?	1,3
23b	Hur mycket tid ägnar du en vanlig vecka åt vardagsaktiviteter ...?	0,7
24	Hur mycket sitter du under ett normalt dygn ...?	0,6
25a	Hur ofta äter du grönsaker och rotfrukter?	0,5
25b	Hur ofta äter du frukt och bär?	0,6
25c	Hur ofta dricker du läsk, saft eller andra sötade drycker?	0,9
25d	Hur ofta äter du fisk eller skaldjur som huvudrätt?	1,4
26	Röker du?	1,0

26b	Stycken per dag	2,1
27a	Använder du e-cigarett eller andra elektroniska rökprodukter ...? <u>Med nikotin</u>	2,0
27b	Använder du e-cigarett eller andra elektroniska rökprodukter ...? <u>Utan nikotin</u>	9,4
28	Snusar du?	1,2
29	Har du tidigare rökt eller snusat dagligen under minst 6 månader?	1,2
30	Har du någon gång använt hasch eller marijuana?	0,6
31	Har du någonsin använt någon annan narkotika ...?	0,8
32	Har du någon gång använt anabola steroider ...?	0,9
33	Har du någon gång använt receptbelagda mediciner på annat sätt än läkare ordinerat?	0,6
34	Har du någon gång under de 12 senaste månaderna köpt lotter eller satsat pengar på spel?	0,4
35a	Har du under de senaste 12 månaderna spelat för mer än du verkligen haft råd att förlora?	1,1
35b	Har du under de senaste 12 månaderna behövt spela med större summor ...?	1,8
35c	Har du under de senaste 12 månaderna återvänt en annan dag ...?	1,8
35d	Har du under de senaste 12 månaderna lånat pengar eller sålt något ...?	1,9
36	Hur ofta har du druckit alkohol under de senaste 12 månaderna?	0,4
37	Hur många "glas" (se exempel) drack du en typisk dag då du drack alkohol ...?	0,7
38	Hur ofta drack du sex "glas" eller fler vid samma tillfälle ...?	0,6
39a	Medför trafikbuller..... Svårt att vistas på balkong eller uteplats	1,1
39b	Medför trafikbuller..... Svårt att föra ett vanligt samtal	1,7
39c	Medför trafikbuller..... Svårt att somna	1,7
39d	Medför trafikbuller..... Blir väckt	1,6
39e	Medför trafikbuller..... Svårt att ha fönster öppet på dagtid	1,6
39f	Medför trafikbuller..... Svårt att sova med öppet fönster	1,4
40	Ungefär hur många gånger under de senaste 12 månaderna har du bränt dig i solen ...?	0,4
41	Skulle du/ditt hushåll inom en månad klara av att betala en oväntad utgift på 11 000 kronor ...?	0,6
42	Har det under de senaste 12 månaderna hänt att du haft svårigheter att klara ...?	0,5
43	Vilken är din högsta genomförda utbildning?	0,7
44	Vilken är din nuvarande sysselsättning?	0,8
45	Vilket är/var ditt huvudsakliga yrke eller jobb?	Går ej att beräkna
46	Vilka är/var dina huvudsakliga arbetsuppgifter?	Går ej att beräkna
47	Är du orolig för att förlora ditt arbete inom det närmaste året?	Går ej att beräkna
48	Hur många dagar har du under de senaste 12 månaderna varit borta från arbetet på grund ...?	Går ej att beräkna
49	Händer det att du avstår från att gå ut ensam av rädsla för att bli överfallen, rånad ... ?	0,8
50a	Har du under de senaste 12 månaderna blivit utsatt för fysiskt våld	0,7
50b	Var skedde våldet?	30,9
51	Har du under de senaste 12 månaderna blivit utsatt för hot eller hotelser om våld så att du blev rädd?	1,1
52a	Har du under de senaste tre månaderna blivit behandlad/bemött på ett sätt så att du känt dig kränkt?	0,7
52b	Hade den kränkande behandlingen/bemötandet samband med något av följande?	1,4
53	Har du någon du kan dela dina innersta känslor med och anförtro dig åt?	0,9
54	Kan du få hjälp av någon/några personer om du har praktiska problem eller är sjuk?	0,7
55	Tycker du att man i allmänhet kan lita på de flesta människor?	1,1
56	Har du deltagit i någon av följande aktiviteter under de 12 senaste månaderna?	1,1
57	Vilket år är du född?	0,5
58	Hur definierar du din könsidentitet?	0,8
59	Hur definierar du din sexuella identitet?	2,5
60	Är du eller har du varit transperson?	1,4
61a	Vem eller vilka bor du tillsammans med? Det partiella bortfallet för fråga 61b innebär andelen av de som kryssat barn på fråga 61a men som INTE kryssat någon av rutorna i fråga 61b <u>eller skrivit minst en siffra i någon av fälten där antalsuppgifter ska anges.</u>	0,4
61b	Hur gamla och hur många är de barn som du bor tillsammans med?	0,6
62	Har någon eller några av dessa barn någon långvarig sjukdom, någon nedsatt funktion ...?	Går ej att beräkna
63	Vilken svårighetsgrad anser du att sjukdomarna, funktionsnedsättningarna eller hälsoproblemen har?	Går ej att beräkna
64	Påverkar detta ditt dagliga liv?	Går ej att beräkna

Yngreblanketten (Stockholms tilläggsmodul)

65	I vilken typ av bostad bor du?	0,7
66	Hur pass väl... man kan lita på de flesta människor som bor i det här området	0,8
67	Händer det att du besväras av ensamhet?	1,5
68a	Vilket förtroende har du för följande institutioner i samhället? Sjukvården	0,8
68b	Vilket förtroende har du för följande institutioner i samhället? Polisen	1,3
68c	Vilket förtroende har du för följande institutioner i samhället? Riksdagen	1,8
69	Röstade du i något av valen 2014?	1,0
70	Har du under de senaste 12 månaderna avstått från att gå till sjukvården...?	0,7
71a	Har du någon närstående som du hjälper med vardagliga sysslor, ser till eller vårdar?	0,9
71b	Hur många timmars arbete per vecka innebär detta i genomsnitt för dig?	5,4
72	Har du de senaste veckorna kunnat koncentrera dig på allt du gjort?	0,8
73	Har du haft svårt att sova på grund av oro de senaste veckorna?	0,8
74	Upplever du att du har gjort nytta de senaste veckorna?	0,8
75	Har du de senaste veckorna kunnat fatta beslut i olika frågor?	0,8

76	Har du de senaste veckorna känt att du kunnat uppskatta det du gjort om dagarna?	0,9
77	Har du haft svårt att sova på grund av oro de senaste veckorna?	1,1
78	Har du på det hela taget känt dig någorlunda lycklig de senaste veckorna?	0,8

För fråga 79-88 har det partiella bortfallet inte beräknats då vi inte har kontroll på vilka som förvärvat arbetat under de senaste 12 månaderna.

Äldreblanketten (Stockholms tilläggsmodul)

65	I vilken typ av bostad bor du?	0,9
66	Hur pass väl tycker du att följande påstående stämmer överens med den plats där du bor? Man kan lita på de flesta människor som bor i det här bostadsområdet.	1,5
67	Händer det att du besväras av ensamhet?	4,2
68a	Vilket förtroende har du för följande institutioner i samhället? Sjukvården	1,3
68b	Vilket förtroende har du för följande institutioner i samhället? Polisen	2,4
68c	Vilket förtroende har du för följande institutioner i samhället? Riksdagen	3,4
69	Röstade du i något av valen 2014?	1,5
70	Har du under de senaste 12 månaderna avstått från hemtjänst, att gå till sjukvården eller att ta ut läkemedel på grund av dålig ekonomi?	2,1
71a	Har du någon närstående som du hjälper med vardagliga sysslor, ser till eller vårdar?	2,0
71b	Hur många timmars arbete per vecka innebär detta i genomsnitt för dig?	8,0
72	Har du de senaste veckorna kunnat koncentrera dig på allt du gjort?	1,6
73	Har du haft svårt att sova på grund av oro de senaste veckorna?	1,5
74	Upplever du att du har gjort nytta de senaste veckorna?	1,7
75	Har du de senaste veckorna kunnat fatta beslut i olika frågor?	1,5
76	Har du de senaste veckorna känt att du kunnat uppskatta det du gjort om dagarna?	1,7
77	Har du de senaste veckorna kunnat ta itu med dina problem?	2,0
78	Har du på det hela taget känt dig någorlunda lycklig de senaste veckorna?	1,5
79a	Klarar du själv eller behöver du hjälp med följande sysslor? Hushållssysslor?	1,8
79b	Klarar du själv eller behöver du hjälp med följande sysslor? Bad eller dusch?	2,7
79c	Klarar du själv eller behöver du hjälp med följande sysslor? Gå på toaletten?	3,0
79d	Klarar du själv eller behöver du hjälp med följande sysslor? Ta dig fram utomhus?	2,9
80a	Får du hjälp med någon av dessa sysslor?	3,4
80b	Av vem får du hjälp?	2,8
81	Kan du bära 5 kg, till exempel en tung bärkasse, en kortare sträcka, säg 10 meter?	2,0
82	Hur ofta träffar du personligen anhöriga eller nära vänner?	1,9
83	Använder du Internet?	2,0
84	Hur ofta har du kontakt med anhöriga eller nära vänner via telefon eller Internet?	1,8
85a	Har du någon gång under de senaste 6 månaderna fallit omkull och skadat dig?	1,7
85b	Blev du undersökt inom sjukvården, t.ex. på vårdcentral eller sjukhus?	6,0
85c	Har skadan/skadorna påverkat dina vardagsaktiviteter?	3,5
85d	Hur länge har skadan påverkat dina vardagsaktiviteter?	1,4
85e	Var föll du?	4,8